

# 道場ガイド

(平成 29 年作成)

東京都学生弓道連盟

垂細垂

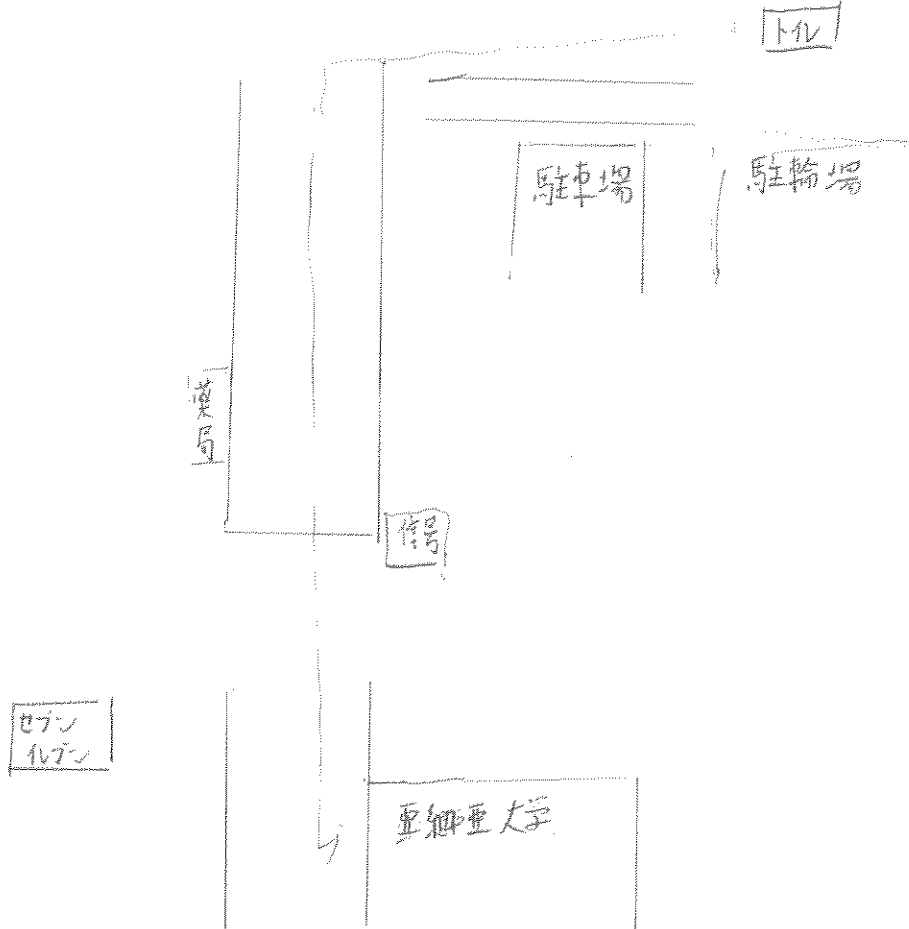
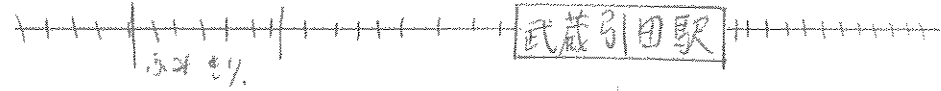
大学

最寄り駅 JR五日市

線 武蔵引田

駅

所要時間 15 分



道場使用上の注意(足袋着用義務の有無、雨天時の巻き藁の有無など) ※細かいもの含めて全て記入

足袋着用 道場内 飲食禁止

住所 東京都西多摩郡日の出町 平井 1466-5

TEL 042-597-0714

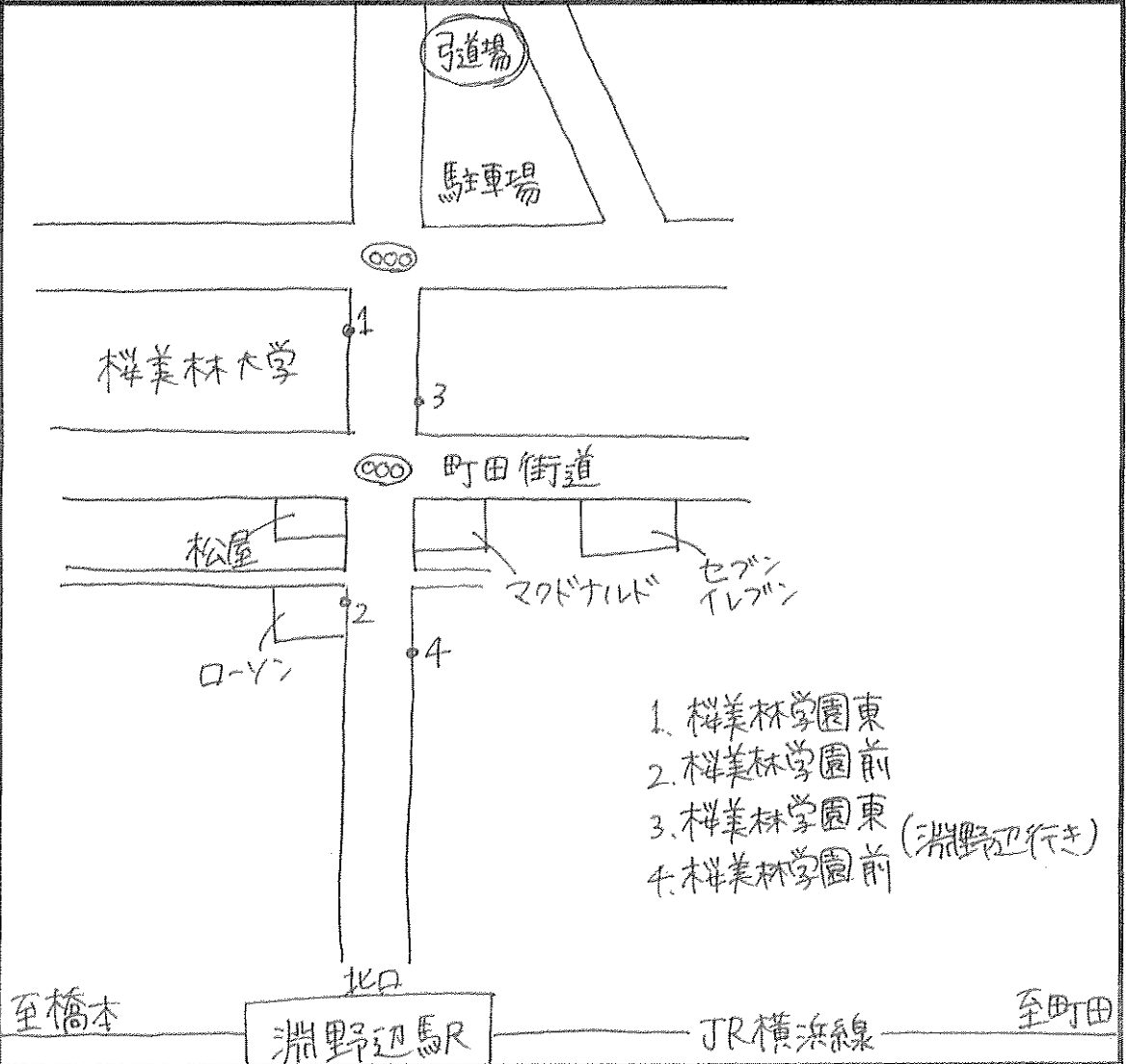
※切:2/2(木)委員会にて提出

東京都学生弓道連盟

# 榊美林 大学

最寄り駅 横浜線 淵野辺 駅

所要時間 徒歩 20 分



道場使用上の注意(足袋着用義務の有無、雨天時の巻き藁の有無など) ※細かいもの含めて全て記入

道場内裸足禁止

住所 〒194-0035 東京都町田市忠生4丁目20番

TEL 042-792-8156

※切: 2/2(木)委員会にて提出

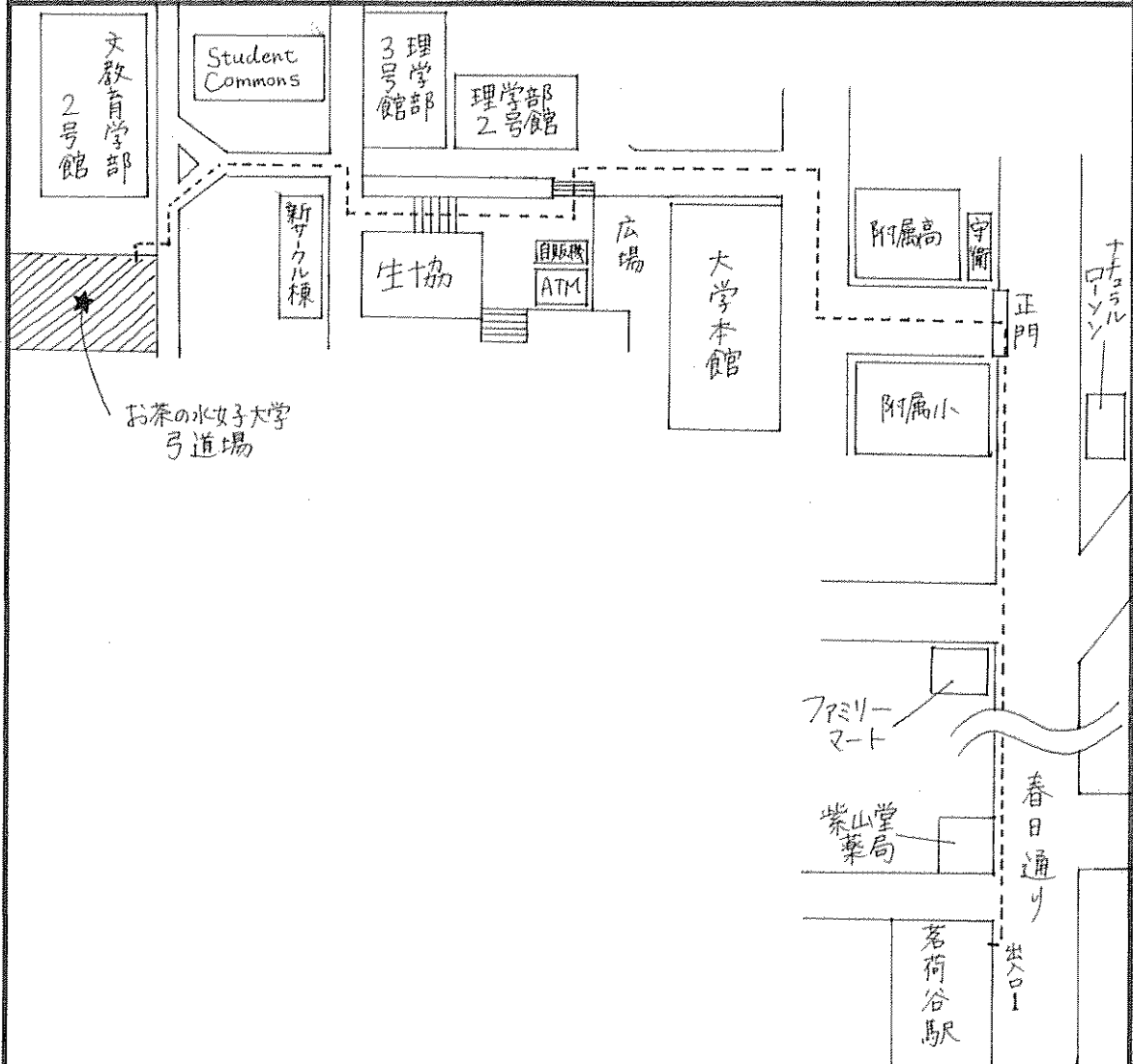
東京都学生弓道連盟

# お茶の水女子

# 大学

最寄り駅 東京メトロ丸の内線 茗荷谷 駅

(茗荷谷駅より本校道場まで) 所要時間 15 分



道場使用上の注意(足袋着用義務の有無、雨天時の巻き藁の有無など) ※細かいもの含めて全て記入

- ・道場内飲食・喫煙不可
- ・道場が狭いため、控えは各校2畳分しかありません。
- ・OBに飲食物は出せません。
- ・雨天時巻き藁使用可。ただし大変狭いので、事故に気をつけてください。責任は一切とりかねます。
- ・看的小屋は、前にしかありません。
- ・神棚は、入り口側にあります。
- ・道場では足袋を着用してください。

住所 〒112-8610 東京都文京区大塚2-1-1

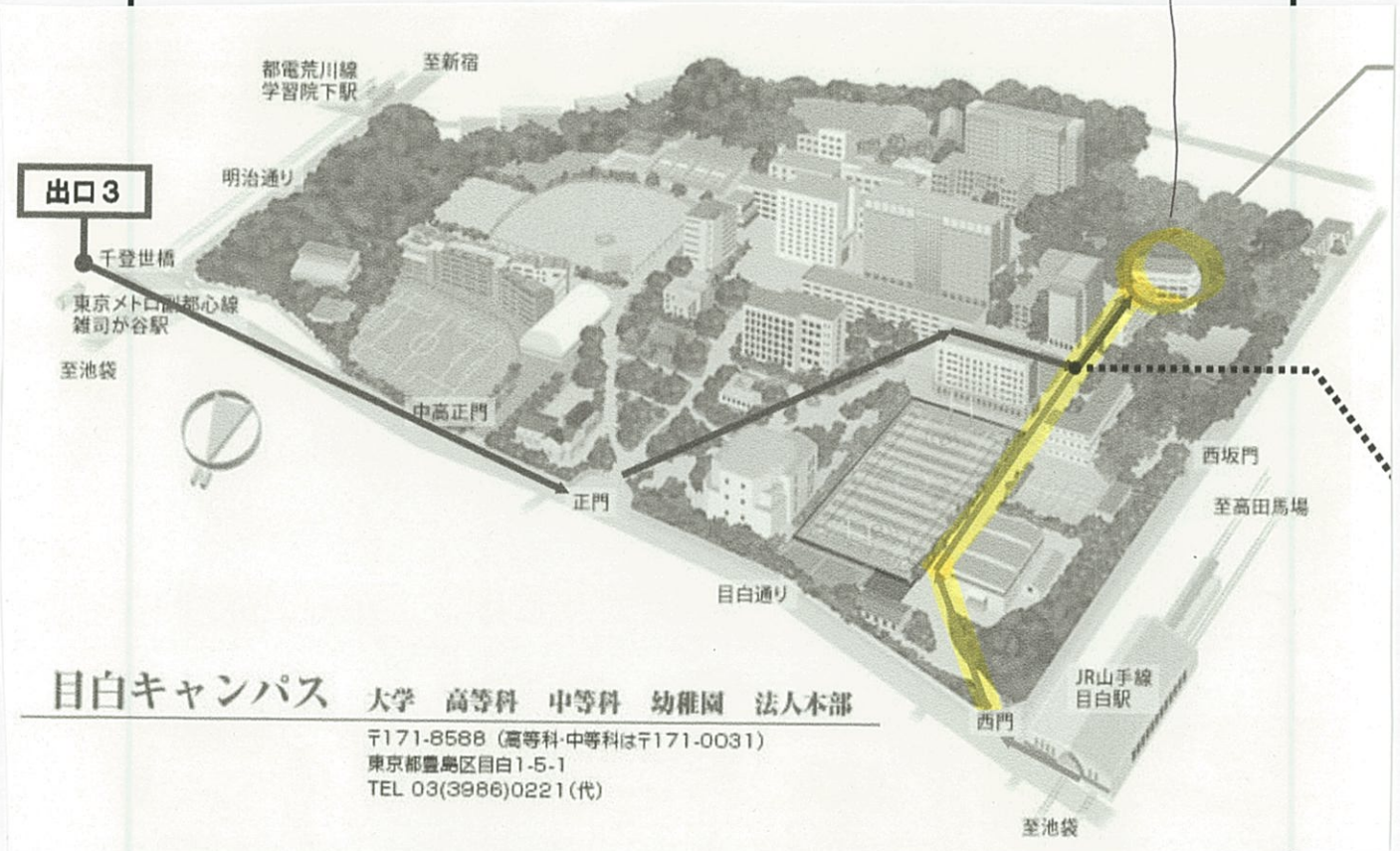
TEL

※切: 2/2(木)委員会にて提出

東京都学生弓道連盟

学 習 院		大 学
最寄り駅	JR 山手線 線 目 白 駅	駅
所要時間		約 5 分
富士見会館 6階		

駅~道場



目白キャンパス

大学 高等科 中等科 幼稚園 法人本部

〒171-8588 (高等科・中等科は〒171-0031)  
 東京都豊島区目白1-5-1  
 TEL 03(3986)0221(代)

道場使用上の注意(足袋着用義務の有無、雨天時の巻き藁の有無など) ※細かいもの含めて全て記入

- ・エレベーター、給湯器は使用しないで下さい。
- ・トイレは5階のものを使用してください。
- ・喫煙は3階のテラスでお願いします。
- ・道場内では飲食、携帯電話の使用は禁止しております。使用されるのであれば、控室などでお願いします。
- ・貴重品の管理は各自でお願いします。
- ・看的小屋は前着のみの使用となります。
- ・雨天時、試合中も巻藁はご使用頂けません。立中の道場への出入り、矢取り道の使用はご遠慮下さい。

住所 東京都豊島区目白 1-5-1

TEL 03 (3986) 0221

×切: 2/2(木)委員会にて提出

東京都学生弓道連盟

慶應義塾

大学

最寄り駅

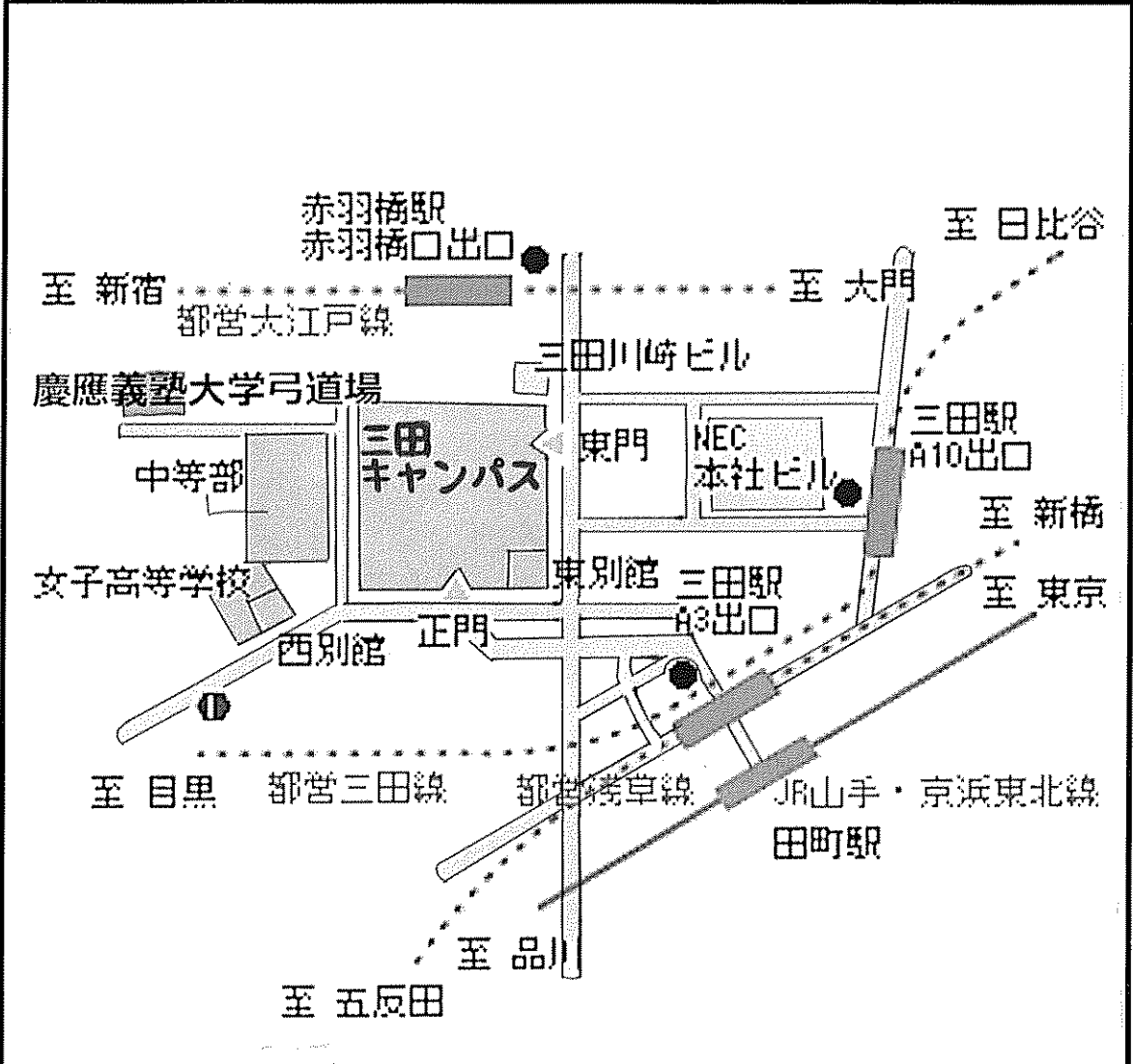
都営三田線  
都営浅草線

線

三田

駅

所要時間 15 分



道場使用上の注意(足袋着用義務の有無、雨天時の巻き藁の有無など) ※細かいもの含めて全て記入

- 木更柵声(=こぼい) (鳴き、笑声、木更柵運轉禁止)
- 道場内飲食禁止
- 禁煙

住所 〒(08-0073 東京都三巻区三田 2-2-24

TEL 03-5442-0710

×切:2/2(木)委員会にて提出

東京都学生弓道連盟

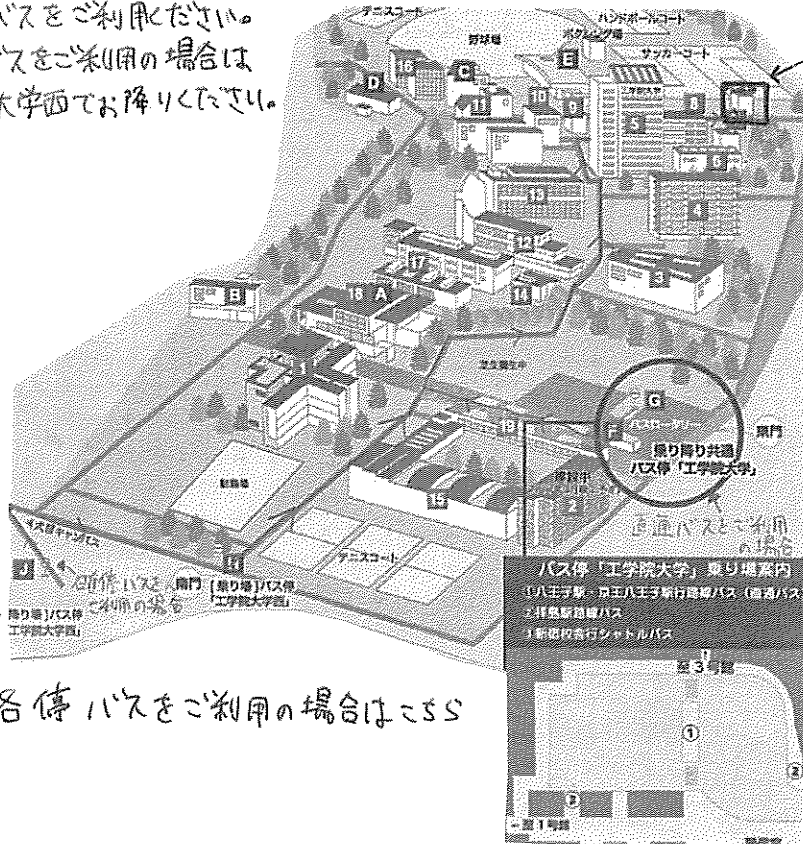
# 工学院

# 大学

最寄り駅 丁沢中央線 八王子 駅

所要時間 20分

八王子駅北口のバスロータリー  
15番乗り場の直通もしくは6番乗り場  
の各停バスをご利用ください。  
各停バスをご利用の場合は  
工学院大学西でお降りください。



る道場

直通バスを  
ご利用の場合  
はこさs

各停バスをご利用の場合はこさs

道場使用上の注意(足袋着用義務の有無、雨天時の巻き藁の有無など) ※細かいもの含めて全て記入  
飲食禁止、素足禁止、部旗禁止、箸打禁止、雨天時の巻き藁の使用禁止  
飛びはね禁止。

住所 八王子市中野町 2665-1

TEL 主持 090-6942-5135

×切:2/2(木)委員会にて提出

東京都学生弓道連盟

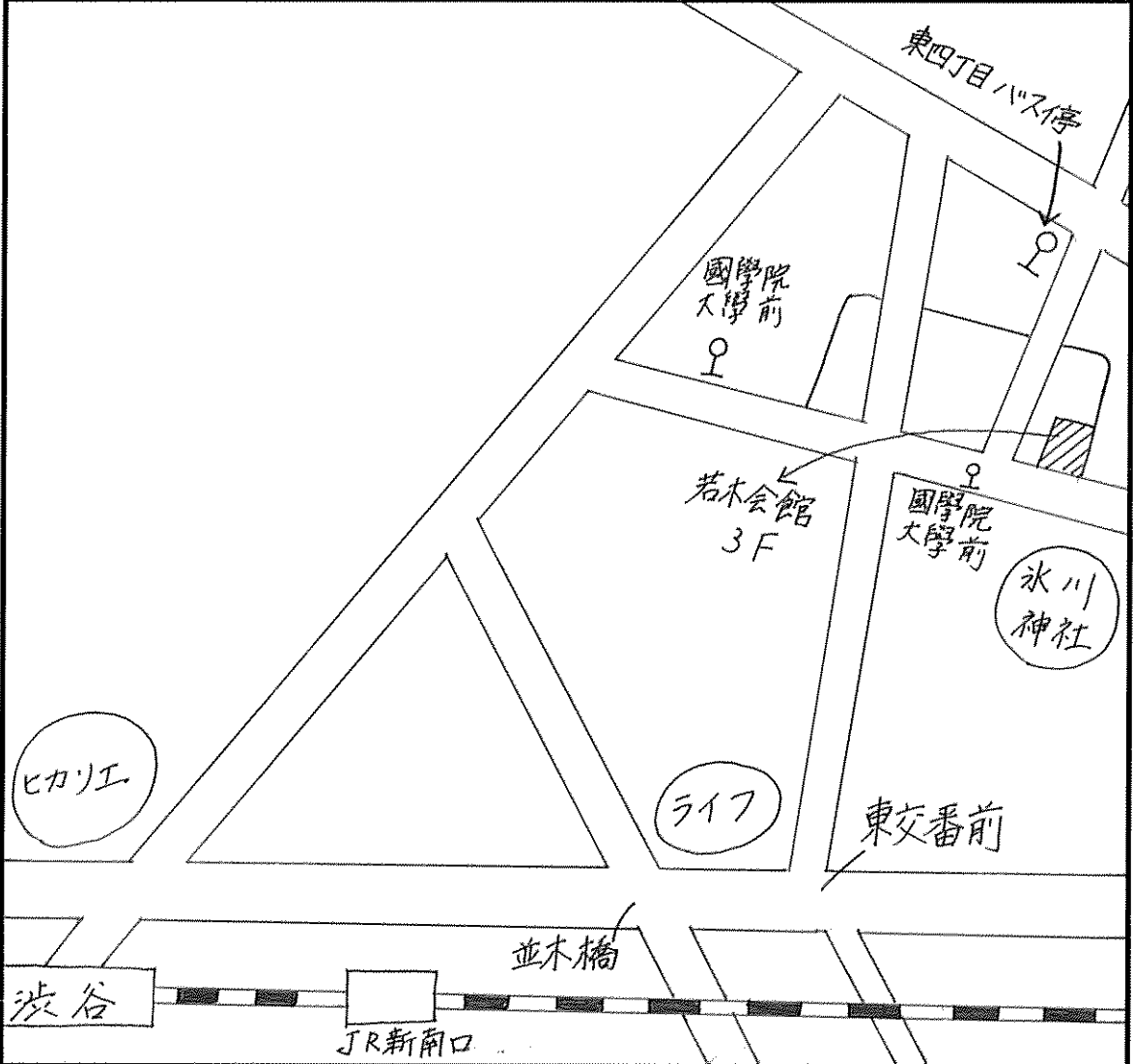
國學院

大学

最寄り駅

JR 線 渋谷 駅

所要時間 15 分



道場使用上の注意(足袋着用義務の有無、雨天時の巻き藁の有無など) ※細かいもの含めて全て記入

- 。足袋着用義務有り
- 。雨天時の巻き藁使用可
- 。落着は1名のみ

住所 〒150-8440 東京都渋谷区東 4-10-28

TEL (03) 5466 0111

※切:2/2(木)委員会にて提出

東京都学生弓道連盟

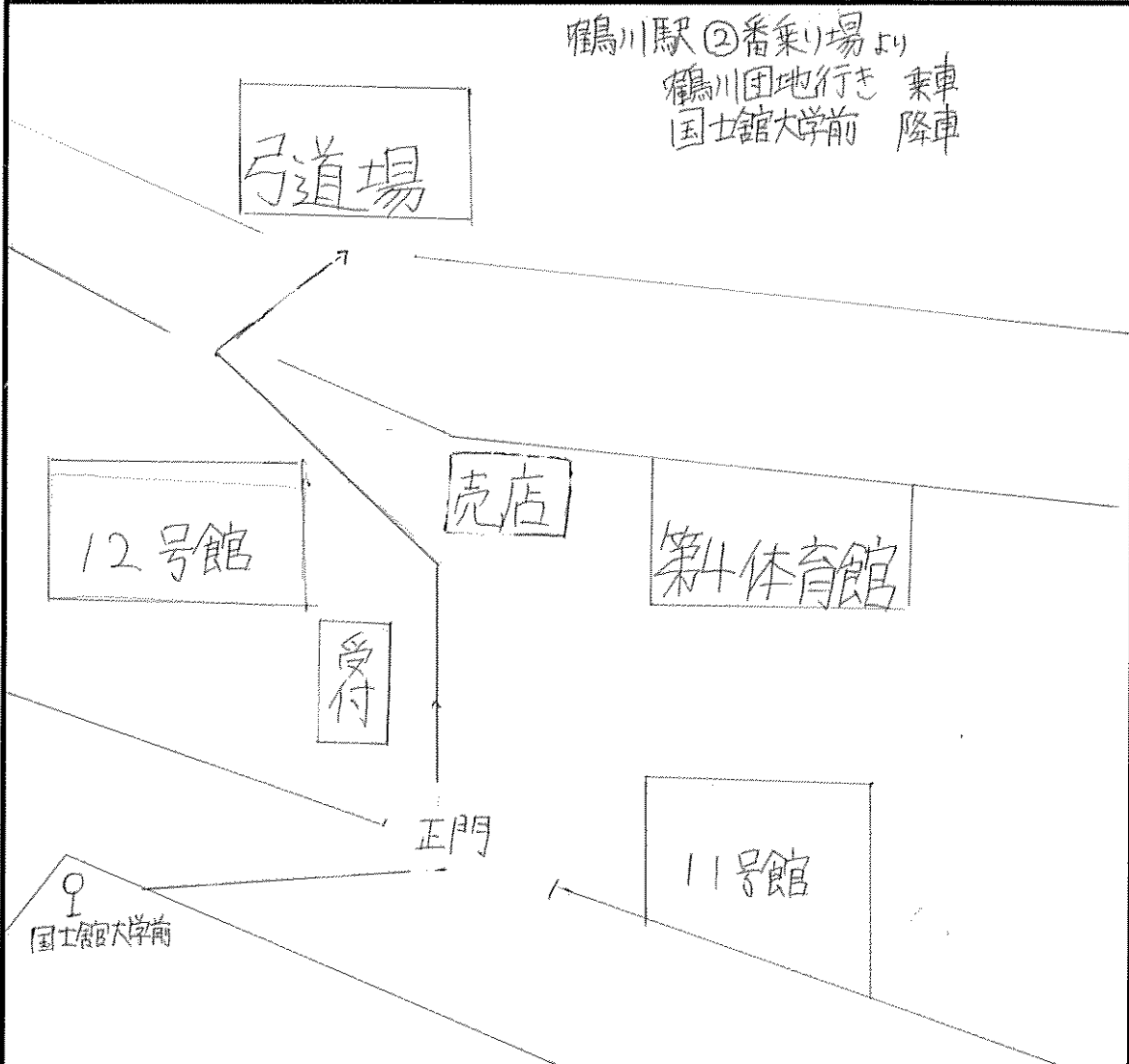


国 士 館

大学

最寄り駅 小田急小田原 線 鶴川 駅

所要時間 20 分



道場使用上の注意(足袋着用義務の有無、雨天時の巻き藁の有無など) ※細かいもの含めて全て記入

- 足袋着用
- 鳴き不可
- 雨天時の巻き藁不可
- 道場外の控え無し

住所 東京都町田市広袴 1-1-1

TEL

※切: 2/2(木)委員会にて提出

東京都学生弓道連盟

駒澤

大学

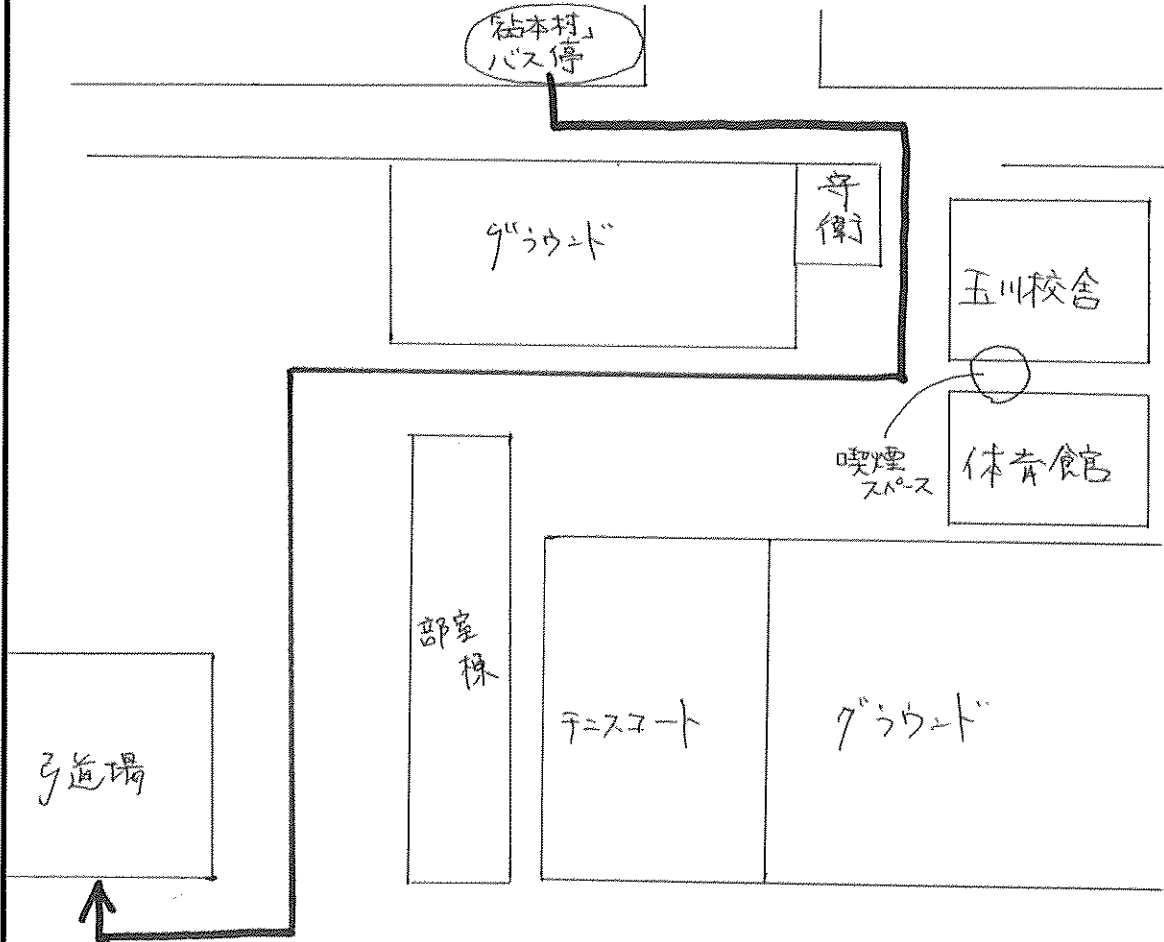
最寄り駅 田園都市/大井町 線 二子五川 駅

徒歩 所要時間 35 分

(バス 15 分)

東急バス「砧本村」行き、「砧本村」下車 徒歩1分

砧本村  
バス停



道場使用上の注意(足袋着用義務の有無、雨天時の巻き藁の有無など)※細かいもの含めて全て記入

逆看のみ、足袋着用、雨天時巻き藁使用不可、

ゴミ持ち帰り

住所 〒157-0068 東京都世田谷区宇奈根 1-1-1

TEL

※切:2/2(木)委員会にて提出

東京都学生弓道連盟

# 芝浦工業大学

最寄り駅 宇都宮線 東大宮駅

所要時間 約30分



1. 東大宮駅東口よりタクシープール向かい正面の大通り左側を直進
2. 右手にミニストップが見える曲がり角にて左折
3. 突き当たりまで直進の後、右手に大学入り口あり

※ バス停より部員が道場まで案内いたします

道場使用上の注意(足袋着用義務の有無、雨天時の巻き藁の有無など) ※細かいもの含めて全て記入

- ・ 道場内での飲食、ジャンプ禁止
- ・ 道場を含む校内での喫煙不可
- ・ 天候に関わらず巻き藁使用可能
- ・ 道場内では足袋着用、外履き持ち込み不可
- ・ 試合中の道場内への出入り禁止
- ・ 矢拭き雑巾、矢取り用のサンダル貸し出し可能

住所 〒337-8570 埼玉県さいたま市見沼区大字 深作 307

TEL

※切: 2/2(木)委員会にて提出

東京都学生弓道連盟

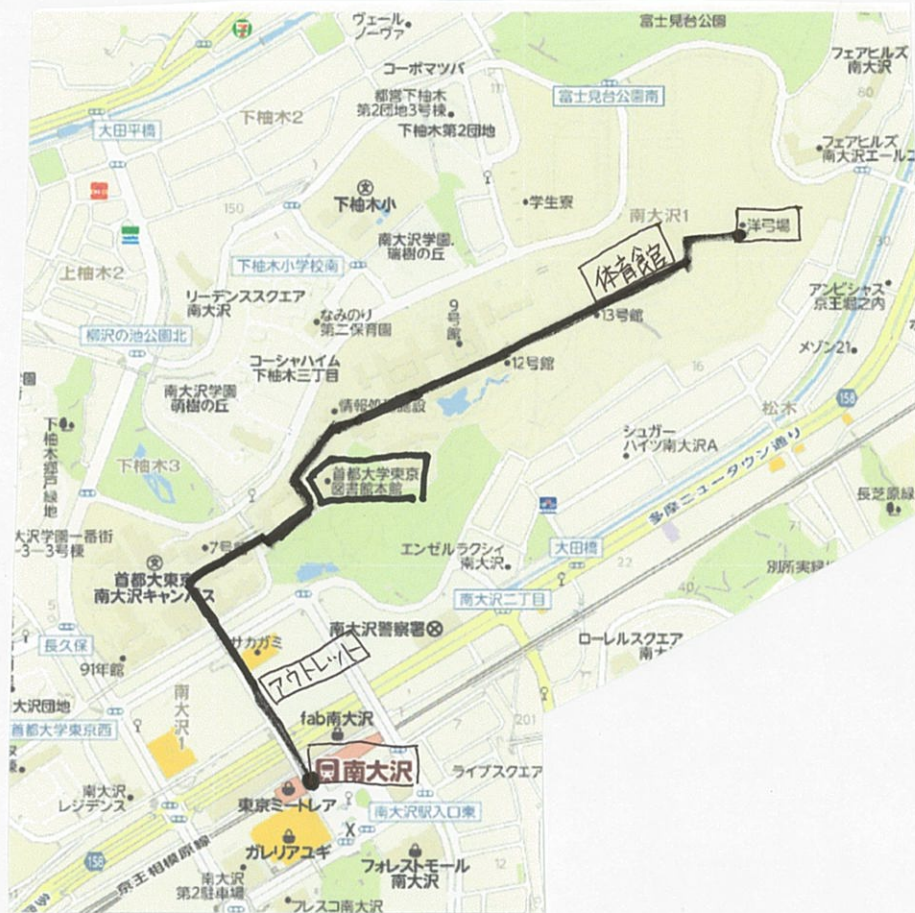
# 首都大学東京

# 大学

最寄り駅 京王相模原線

南大沢駅

所要時間 20分



道場使用上の注意(足袋着用義務の有無、雨天時の巻き藁の有無など) ※細かいもの含めて全て記入

- ・ 双眼鏡貸出可
- ・ 雨天時巻き藁有り
- ・ 足袋着用義務無し
- ・ 道場内飲食禁止
- ・ 部旗をはる際、カメラ等の使用は禁止です

住所 東京都八王子市南大沢1-1

TEL 042-677-1111 (内線 5281)

※切:2/2(木)委員会にて提出

東京都学生弓道連盟

上智

大学

最寄り駅

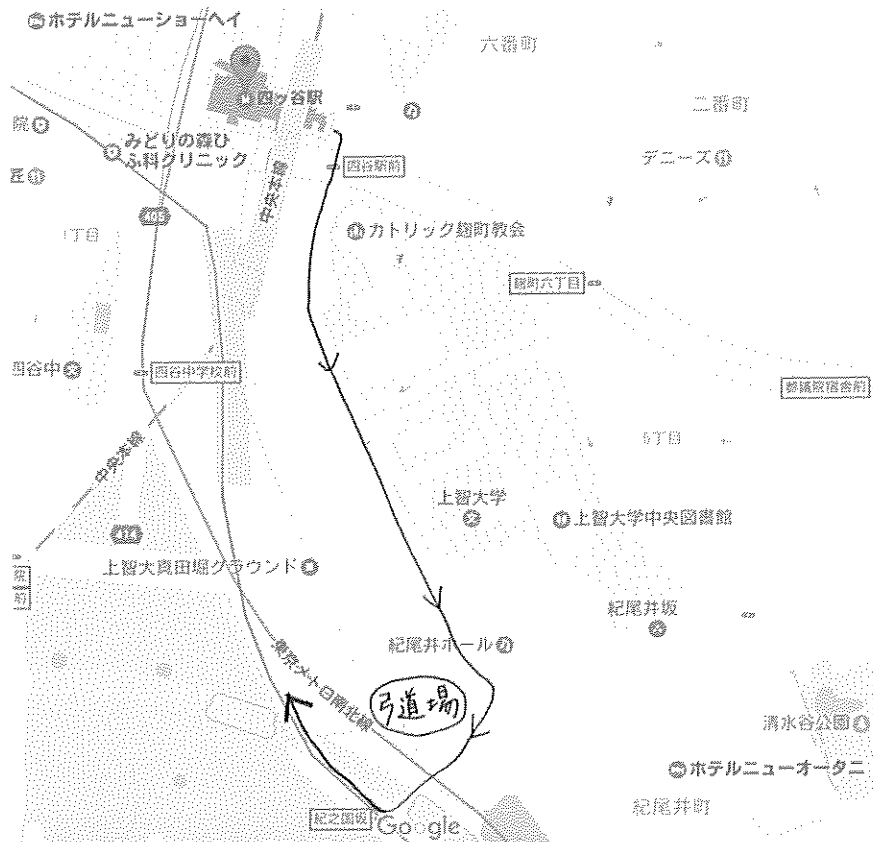
JR総武 / JR中央  
線  
東京メトロ丸の内線・南北線

四ッ谷

駅

所要時間

15分



道場使用上の注意(足袋着用義務の有無、雨天時の巻き藁の有無など) ※細かいもの含めて全て記入

- ・足袋着用義務 有
- ・雨天時巻藁 使用不可
- ・前看使用不可
- ・7人がウスに入ると右側の竹使用

住所 〒102-8554 東京都千代田区紀尾井町 7-1

TEL 03-3238-3111

※切:2/2(木)委員会にて提出

東京都学生弓道連盟

# 成蹊 大学

最寄り駅

中央 線

吉祥寺 駅



道場使用上の注意(足袋着用義務の有無、雨天時の巻き藁の有無など) ※細かいもの含めて全て記入

所要時間・駅から徒歩25分  
雨天時の巻藁の使用は不可です。  
道場内のトイレは使用禁止です。

住所 東京都武蔵野市吉祥寺北町3-3-1

TEL

※切: 2/2(木)委員会にて提出

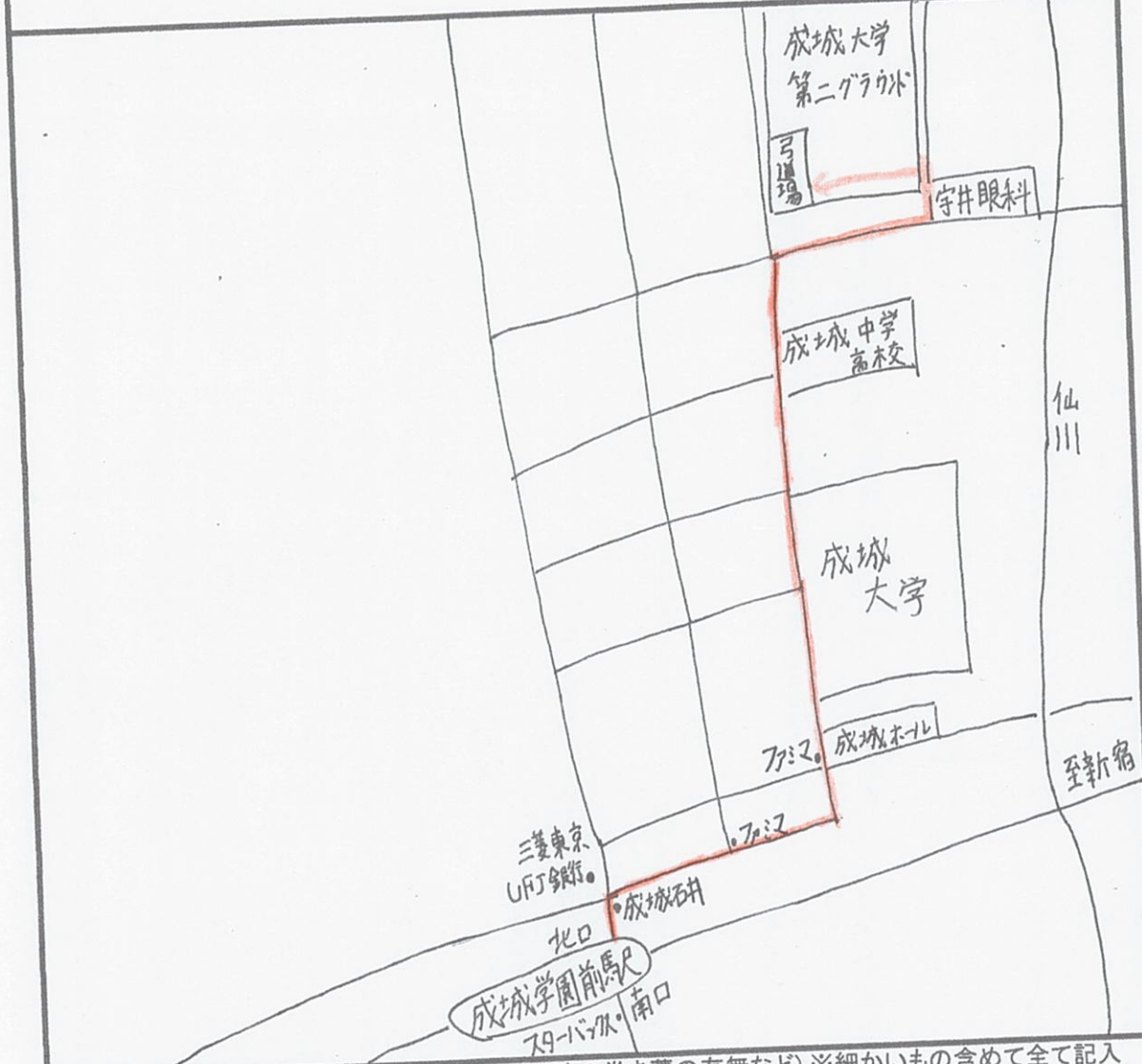
東京都学生弓道連盟

成城

大学

最寄り駅 小田急小田原線 成城学園前 駅

所要時間 10 分



道場使用上の注意(足袋着用義務の有無、雨天時の巻き藁の有無など)※細かいもの含めて全て記入  
 ・足袋着用義務有り、雨天時の巻き藁なし、グラウンド内禁煙  
 ・部旗の張り付け禁止、道場内での飲食禁止

住所 〒157-8511 東京都世田谷区 成城 6-1-20

TEL 080-7966-3887

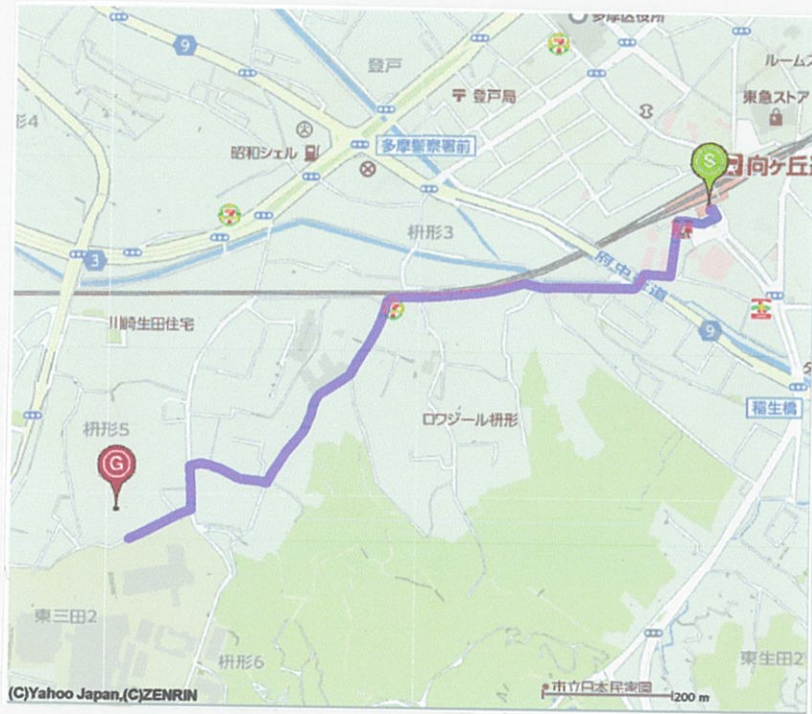
※切:2/2(木)委員会にて提出

東京都学生弓道連盟

専修 大学

最寄り駅 小田急 線 向ヶ丘遊園 駅

所要時間 15 分



道場使用上の注意(足袋着用義務の有無、雨天時の巻き藁の有無など) ※細かいもの含めて全て記入

- 足袋着用
- 雨天時巻き藁有り
- 口契煙は部員指定した場所のみ可(原則禁煙)
- 落の行射中に矢取り道への進入禁止

住所 神奈川県川崎市多摩区東三田 2-1-1

TEL 080-4936-0858

×切:2/2(木)委員会にて提出

東京都学生弓道連盟



# 創 価

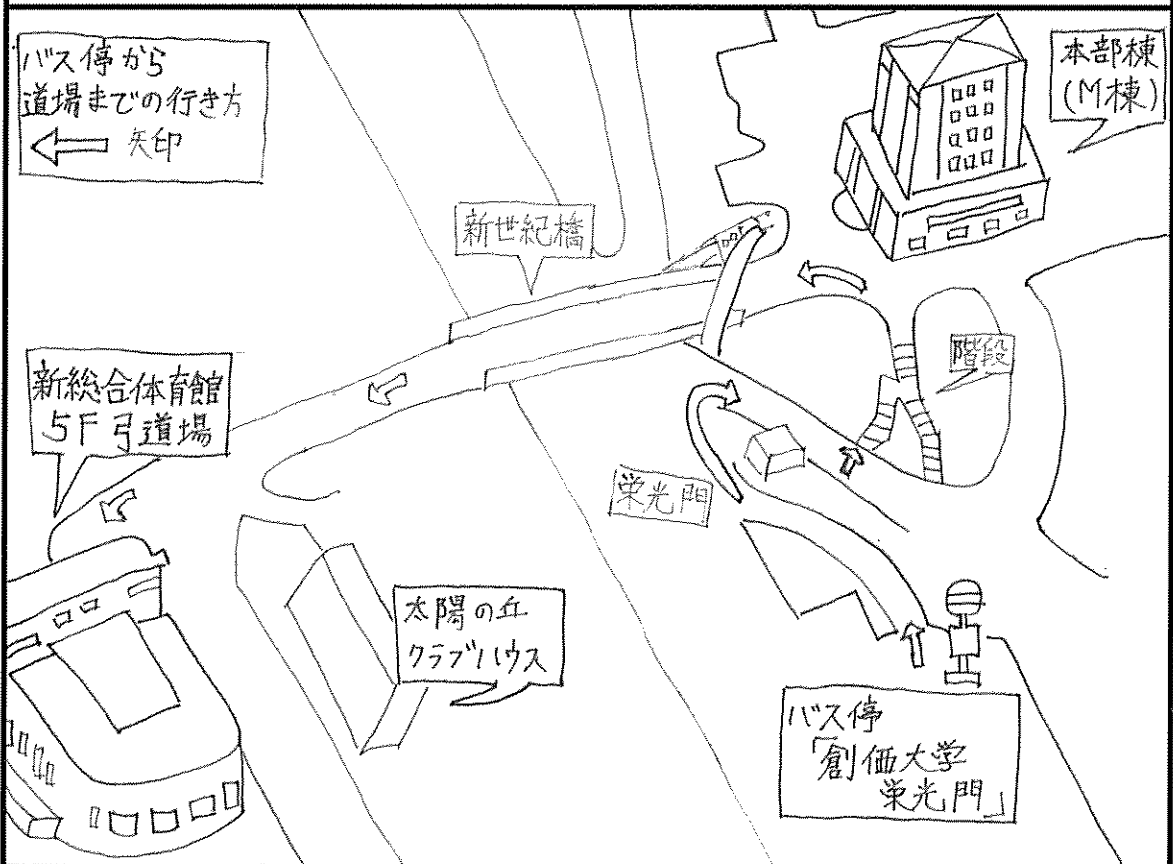
# 大 学

最寄り駅

JR 中央 線 八王子

駅

所要時間 40 分



JR八王子駅北口

平日・土曜：始発～12:30＝14本のりば  
 平日・土曜：12:30～最終＝12本のりば  
 日曜・休日：始発～最終＝12本のりば

**注意** 創価大学循環に乗車して下さい。  
 ※正門で降車すると道場へ行くのに時間がかかります。  
 栄光門で降車して下さい。  
 土・日・祝はバスの時間が変わりますので注意して下さい。

道場使用上の注意(足袋着用義務の有無、雨天時の巻き藁の有無など) ※細かいものも含めて全て記入  
 ・飲食禁止。  
 ・道場内への素足入場禁止

- ・上座と下座が逆
- ・雨天時巻き藁有り
- ・校内全面禁煙
- ・道場の構造上滑走すると矢が破損の恐れがございますが、一切責任は取れませんのでご了承下さい。

住所 〒192-8577 東京都八王子市丹木町 1-236

TEL 042-691-2215

※切:2/2(木)委員会にて提出

東京都学生弓道連盟

# 高千穂

# 大学

最寄り駅 京王井の頭線 西永福駅

所要時間 15分

全体図



キャンパス内

道場使用上の注意(足袋着用義務の有無、雨天時の巻き藁の有無など) ※細かいものも含めて全て記入

- ・ 道場内飲食禁止
- ・ 足袋着用必須
- ・ 荷物置き場が遠いので荷物番が必要
- ・ 雨天時の巻き藁は基本有だが条件によっては使用不可

住所 東京都杉並区大宮 2-19-1 〒168-8508

TEL 03-3316-5899

※切:2/2(木)委員会にて提出

東京都学生弓道連盟

玉川 大学

最寄り駅 小田急 線 玉川学園前 駅

所要時間 15 分



道場使用上の注意(足袋着用義務の有無、雨天時の巻き藁の有無など) ※細かいもの含めて全て記入  
足袋着用義務有り  
雨天時の巻き藁の使用は可  
道場内飲食禁止

住所 〒194-8610 東京都町田市玉川学園 6-1-1

TEL

×切: 2/2(木)委員会にて提出

東京都学生弓道連盟

# 中央

# 大学

最寄り駅 多摩モノレール 線 中央大学・明星大学 駅

所要時間 3 分



道場使用上の注意(足袋着用義務の有無、雨天時の巻き藁の有無など)※細かいもの含めて全て記入

- ・道場内裸足・土足厳禁 足袋必須
- ・雨天巻き藁有
- ・禁煙

住所 東京都八王子市東中野742-1

TEL 042-674-3699

※切:2/2(木)委員会にて提出

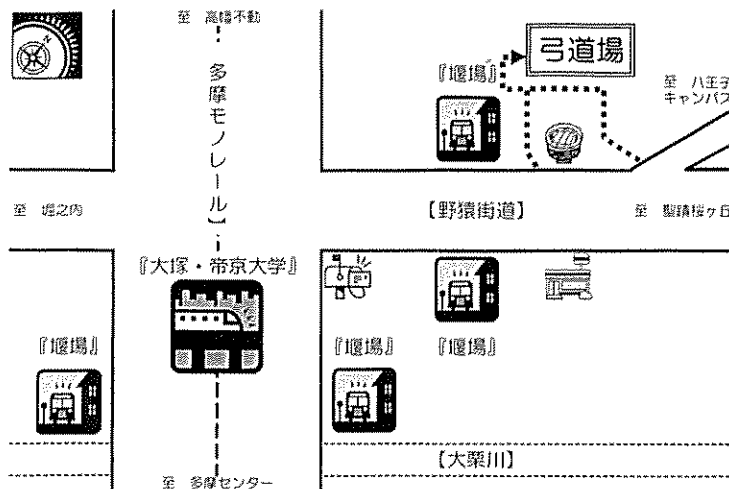
東京都学生弓道連盟

# 帝 京 大 学

最寄り駅 多摩モノレール線 大塚・帝京大学 駅

所要時間 5 分

<< 八王子キャンパスの構外にあります >>



～ 交通案内 ～

<多摩モノレール>	『大塚・帝京大学』下車	
	乗換…多摩センター、高幡不動、立川、玉川上水	
<京王バス>	『聖蹟桜ヶ丘』下車	バスナビ
多摩センター駅より	4番乗場 (多16) 帝京大学構内 行き (桜85) 聖蹟桜ヶ丘駅 行き	
	13番乗場 (豊32) 豊田駅北口 行き	
聖蹟桜ヶ丘駅より	1番乗場 (桜85) 多摩センター駅 行き (桜88) 京王堀之内駅 行き (桜80) 南大沢駅 行き	
京王堀之内駅より	3番乗場 (桜88) 聖蹟桜ヶ丘駅 行き	
南大沢駅より	5番乗場 (桜80) 聖蹟桜ヶ丘駅 行き	
豊田駅北口より	4番乗場 (豊32) 多摩センター駅 行き	

道場使用上の注意(足袋着用義務の有無、雨天時の巻き藁の有無など)※細かいもの含めて全て記入

- ・雨天時巻藁使用不可
- ・道場付近駐車禁止
- ・禁煙
- ・お茶出し座布団出し可能

住所 東京都八王子市大塚6-3番地2

TEL

※切: 2/2(木)委員会にて提出

東京都学生弓道連盟

# 電気通信

# 大学

最寄り駅

京王

線

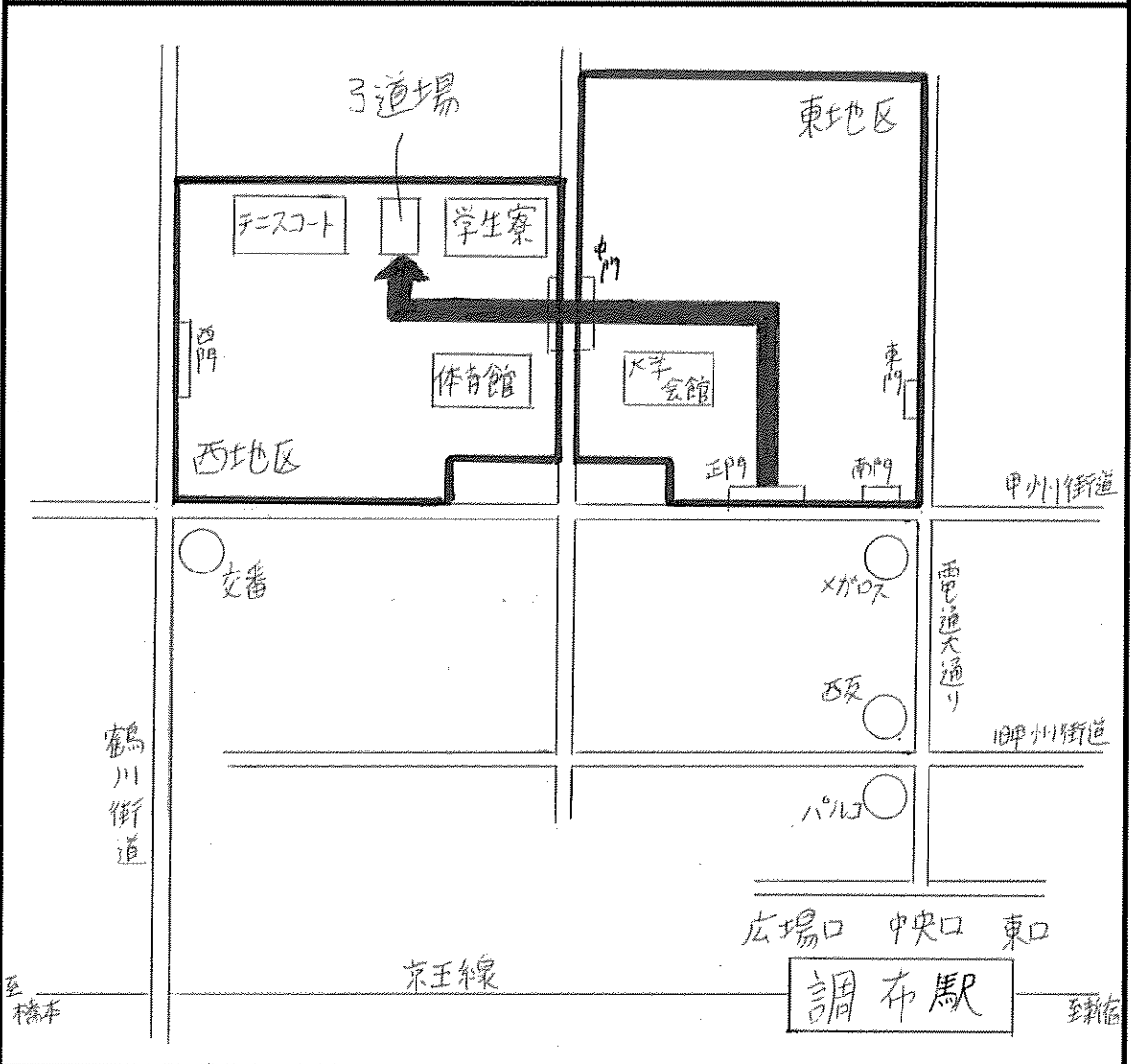
調布

駅

所要時間

15

分



道場使用上の注意(足袋着用義務の有無、雨天時の巻き藁の有無など)※細かいもの含めて全て記入

- ・ 飲食禁止 (道場内)
- ・ 控えとの距離維持
- ・ 矢取り道や看的小屋など道場の水はけが悪い
- ・ 大きな声は控えてほしい。

住所 〒182-8585 東京都調布市調布ヶ丘1-5-1

TEL 042-443-5000

※切:2/2(木)委員会にて提出

東京都学生弓道連盟

(本郷)

東京

大学

最寄り駅

東京メトロ  
都営

丸の内  
大江戸

線

本郷三丁目

駅

所要時間

8

分

赤門から入って正面の  
銀杏並木をまっすぐ進み、  
広場の手前で左折すると  
右前に弓道場がございす。



道場使用上の注意(足袋着用義務の有無、雨天時の巻き藁の有無など) ※細かいもの含めて全て記入  
足袋着用義務無し、雨天時も巻き藁有り、飲食喫煙禁止  
道場内のお手洗いは使用禁止。

住所 〒113-0033 文京区本郷 7丁目 3番 1号

TEL 03-5841-2594

※切: 2/2(木)委員会にて提出

東京都学生弓道連盟

(駒場)

東京

大学

最寄り駅 京王 井の頭 線 駒場東大前 駅

所要時間 10 分

駒場東大前駅東口改札を出て、駒場キャンパスの正門まで来ていただければ、そこから先は本学の者がご案内致します。



道場使用上の注意(足袋着用義務の有無、雨天時の巻き藁の有無など) ※細かいものも含めて全て記入  
足袋着用義務無し、雨天時も巻き藁有り、飲食喫煙禁止

住所 〒153-0041 東京都目黒区駒場 3-8-1

TEL 03-3481-5840

※切:2/2(木)委員会にて提出

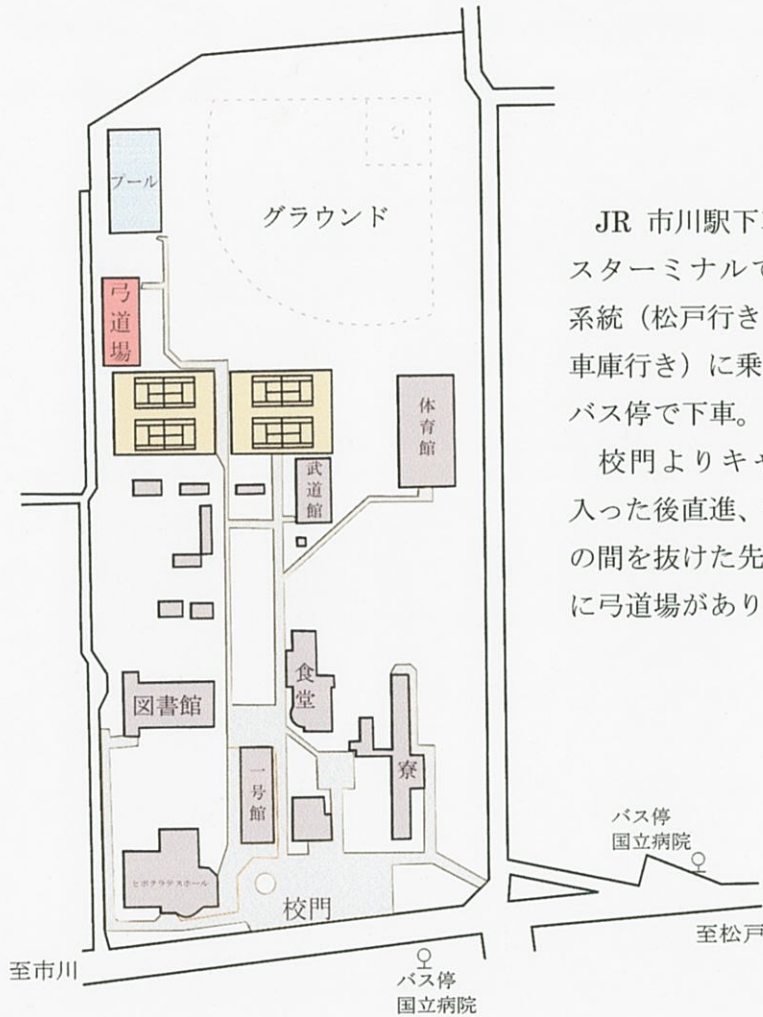
東京都学生弓道連盟



# 東京医科歯科(国府台キャンパス) 大学

最寄り駅 総武線 市川駅

所要時間 30分



JR 市川駅下車後、北口バスターミナルで松戸11番系統(松戸行きまたは、松戸車庫行き)に乗車。国立病院バス停で下車。

校門よりキャンパス内に入った後直進、テニスコートの間を抜けた先、校門の左手に弓道場があります。

道場使用上の注意(足袋着用義務の有無、雨天時の巻き藁の有無など) ※細かいもの含めて全て記入

雨天時、巻き藁は使用できません。

住所 千葉県市川市国府台 2-8-30

TEL 047-300-7103 (道場に電話がないので大学の連絡先です)

〆切: 2/2(木)委員会にて提出

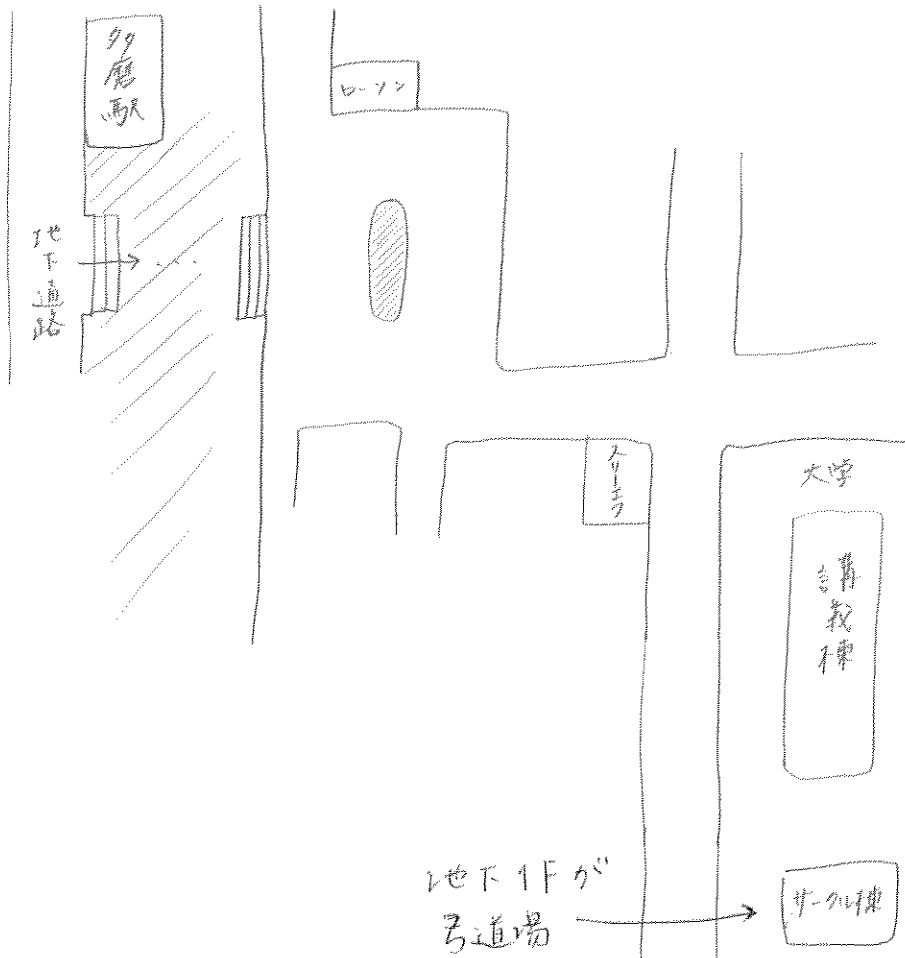
東京都学生弓道連盟

東京外国語大学

大学

最寄り駅 西武多摩川 線 多磨 駅

所要時間 20 15分



道場使用上の注意(足袋着用義務の有無、雨天時の巻き藁の有無など) ※細かいもの含めて全て記入

足袋着用義務なし  
雨天時も巻き藁使用可。

住所 東京都府中市朝日町3丁目11番1号

TEL ナシ

※切: 2/2(木)委員会にて提出

東京都学生弓道連盟

# 東京海洋

# 大学

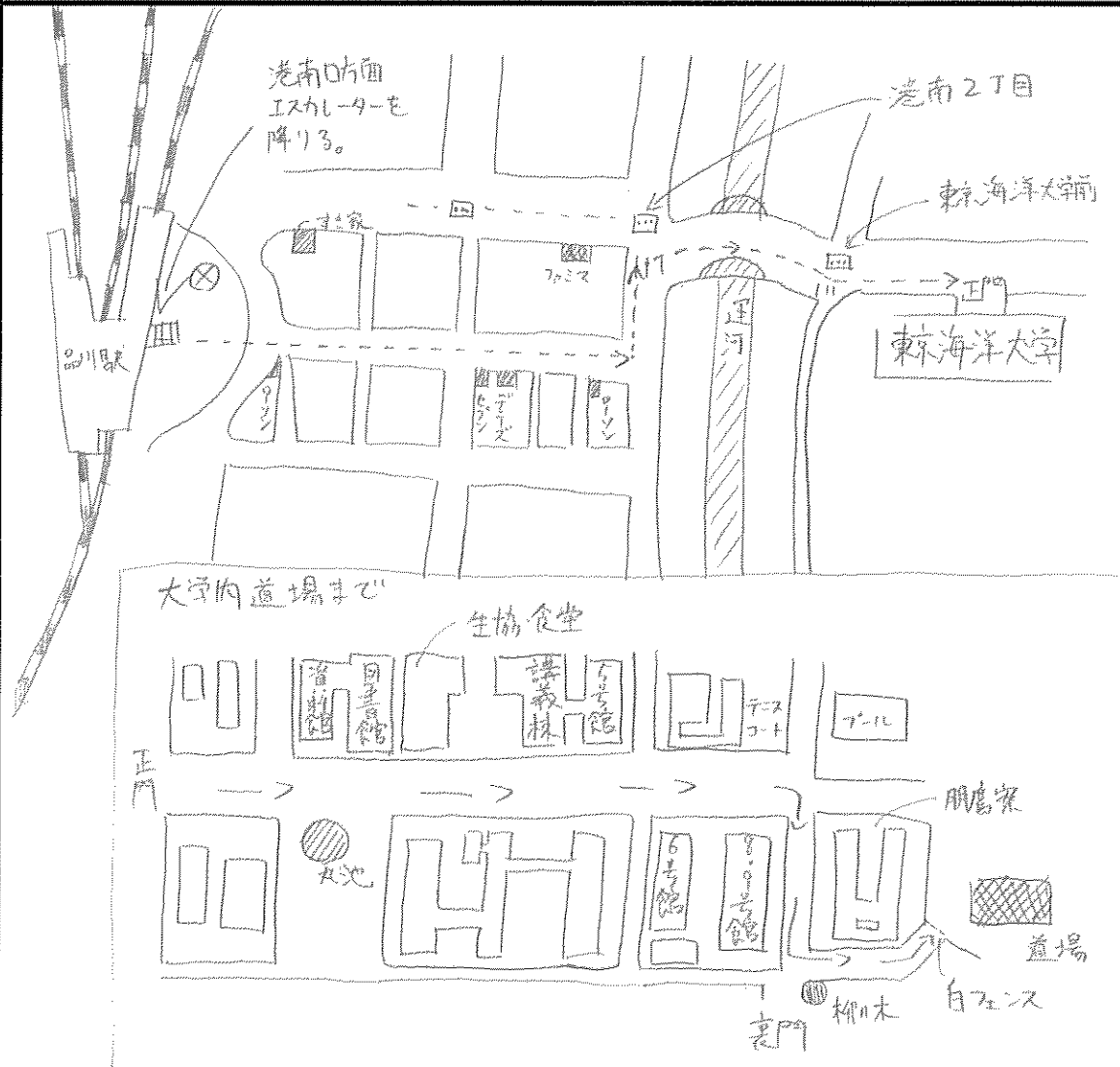
最寄り駅

線

品川

駅

所要時間 15~20 分



道場使用上の注意(足袋着用義務の有無、雨天時の巻き藁の有無など) ※細かいもの含めて全て記入

- ・足袋着用義務有、雨天時巻き藁使用可。(室内)
- ・晴天時は、廊下含む道場内飲食禁止。  
外に荷物を置くためのビニールシートの準備をお願いします。
- ・夏場は蚊が多いので注意して下さい。

住所 東京都港区 港南4-5-7

TEL

※切:2/2(木)委員会にて提出

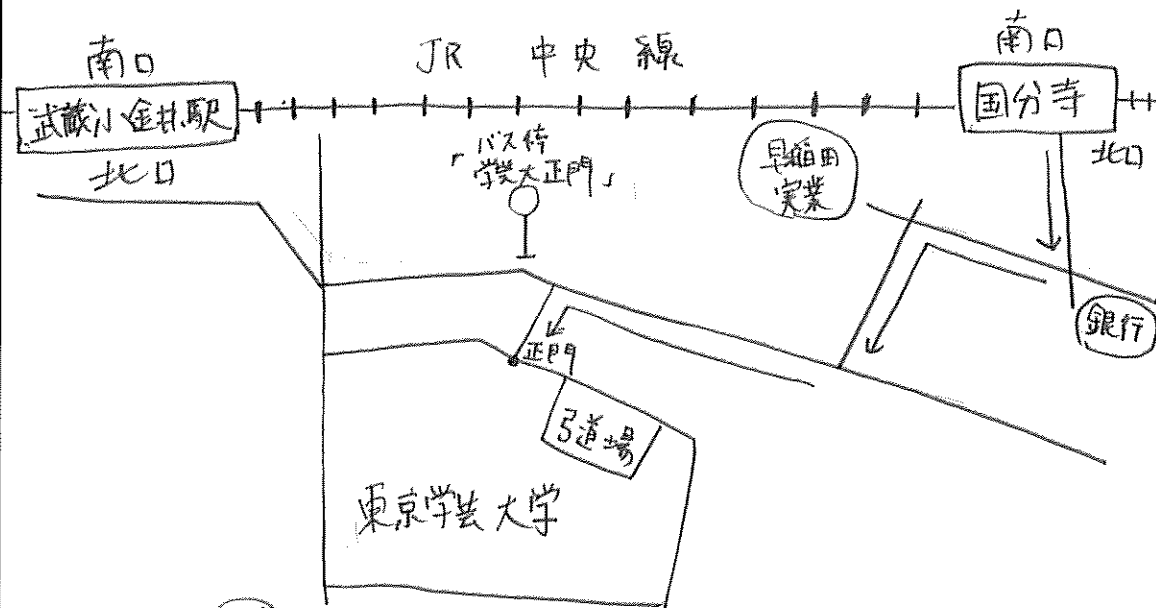
東京都学生弓道連盟

# 東京学芸

# 大学

最寄り駅 JR 中央 線 国分寺 駅

所要時間 20 分



JR 国分寺駅より 徒歩 20分 ( JR 国分寺駅北口 → 早稲田実業学校 → 連雀通り / 小金井市保健センター前 )

JR 武蔵小金井駅より バス 約10分 ( 5番バス停「小平団地」行に乗車 → 「学芸大正門」下車 )

道場使用上の注意(足袋着用義務の有無、雨天時の巻き藁の有無など) ※細かいもの含めて全て記入

道場内 飲食禁止  
足袋着用

雨天時 巻き藁有り

住所 〒184-8501 東京都小金井市買#北町4-1-1

TEL 042-329-7111

※切:2/2(木)委員会にて提出

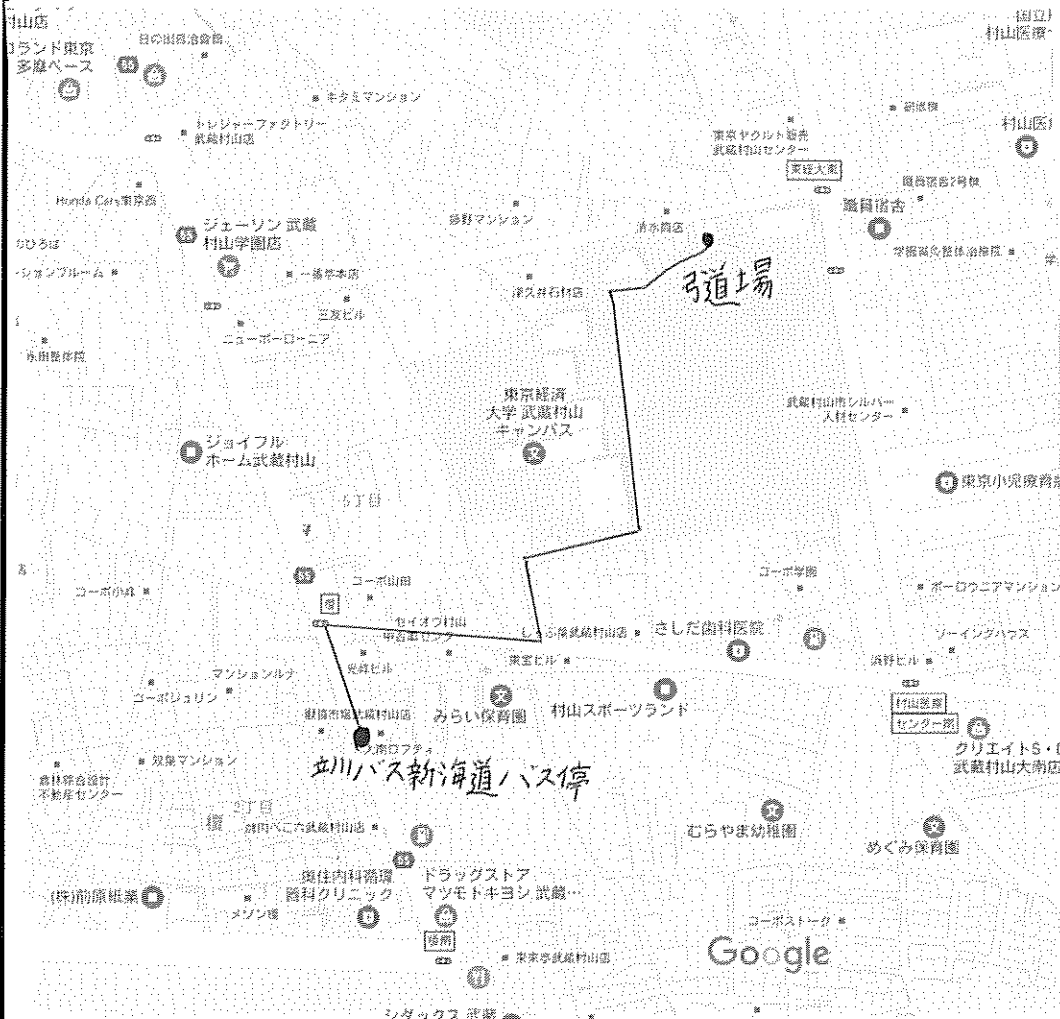
東京都学生弓道連盟

# 東京経済

# 大学

最寄り駅 JR中央 立川 線 新 海道 駅  
立川 女川バス

所要時間 約 40 分



道場使用上の注意(足袋着用義務の有無、雨天時の巻き藁の有無など) ※細かいもの含めて全て記入

- 道場内飲食禁止
- 室内に巻き藁が有るので雨天時でも使用可
- ゴミが出た場合は各自で持ち帰して下さい
- 部方箕はガムテープで貼れます

住所 東京都武蔵村山市学園 5-22-1

TEL 042-565-4982

※切:2/2(木)委員会にて提出

東京都学生弓道連盟

東京工科大学

大学

最寄り駅 横浜線 八王子みなみ野駅

所要時間 30分



道場使用上の注意(足袋着用義務の有無、雨天時の巻き藁の有無など) ※細かいもの含めて全て記入

- ・足袋着用必須
- ・双眼鏡余裕なし
- ・道場内飲食不可
- ・雨天時
  - └ 巻き藁は道場内設置のため使用不可
  - └ 鳴子 看的不可(看的小屋なし)
  - └ 矢取り道注意
- ・射位から的までの距離 27m

住所 東京都八王子市片倉町 1404-1

TEL

切:2/2(木)委員会にて提出

東京都学生弓道連盟

東京工業

大学

最寄り駅

東急目黒線

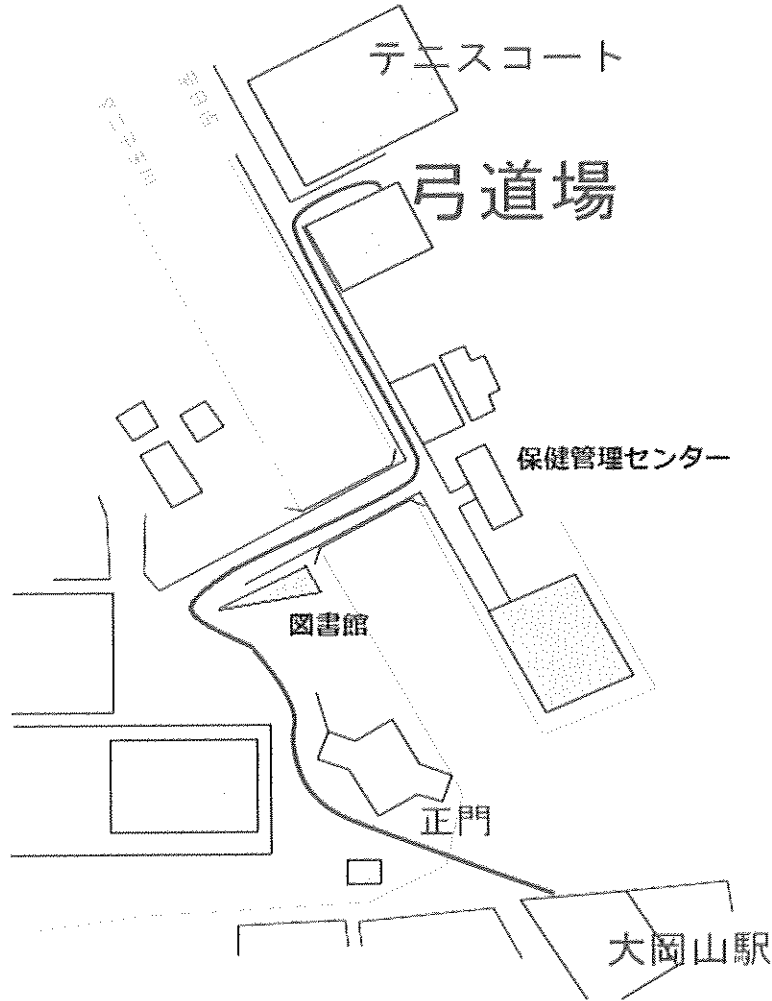
大岡山

駅

所要時間

7

分



道場使用上の注意(足袋着用義務の有無、雨天時の巻き藁の有無など)※細かいもの含めて全て記入

雨天時、後者の使用はできません。

お茶と座布団はお出しすることができません。

喫煙厳禁。

住所 〒152-8550 東京都目黒区大岡山 2-12-1

TEL

※切:2/2(木)委員会にて提出

東京都学生弓道連盟

# 東京都市

# 大学

最寄り駅 東急大井町線 尾山台 駅

所要時間 18 分



(C)Yahoo Japan,(C)ZENRIN

道場使用上の注意(足袋着用義務の有無、雨天時の巻き藁の有無など)※細かいもの含めて全て記入

足袋着用義務有り  
雨天時の巻き藁の使用可能  
強風時(風速15m以上)道場使用不可

住所 東京都世田谷区玉堤 1-28-1

TEL

※切:2/2(木)委員会にて提出

東京都学生弓道連盟



# 東京農業大学

大学

最寄り駅 小田急線 経堂駅

所要時間 20分

経堂駅南口より農大通りと直進

突き当たりの信号を渡り左折し  
北の角を右折。

そのまま直進し、突き当たりを左折し  
北の角を右折し経堂門へ。

経堂門より直進し右角の先にあり  
アーナー階に到着。



道場使用上の注意(足袋着用義務の有無、雨天時の巻き藁の有無など) ※細かいものも含めて全て記入

足袋着用の義務があります。

雨天時も巻き藁を使用します。

飲食・喫煙は遠慮願います。

自転車・車での来校の場合は、2週間前までに御連絡下さい。

住所 東京都世田谷区 梅丘 1-1-1

TEL 03-3426-3864

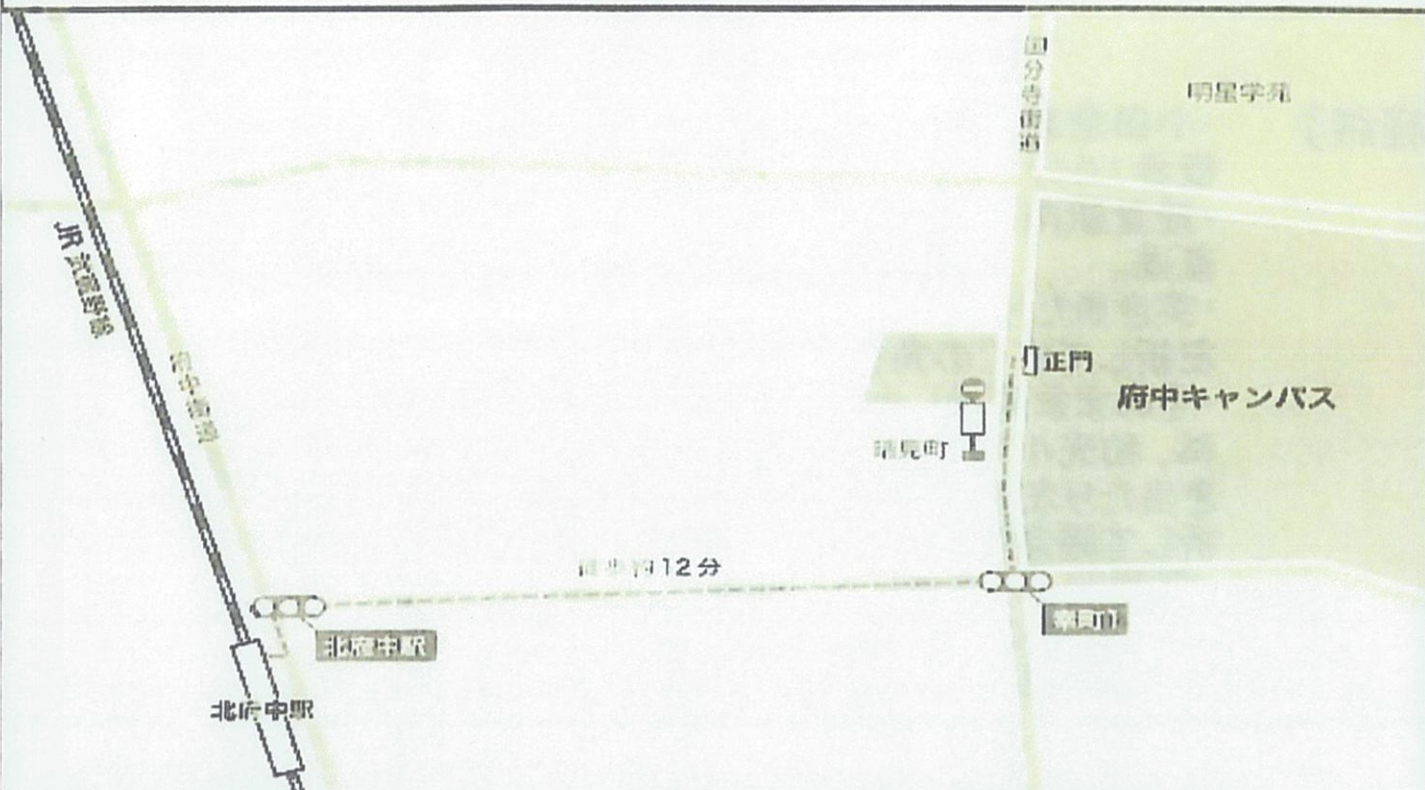
※切:2/2(木)委員会にて提出

東京都学生弓道連盟

最寄り駅

JR武蔵野線

北府中駅



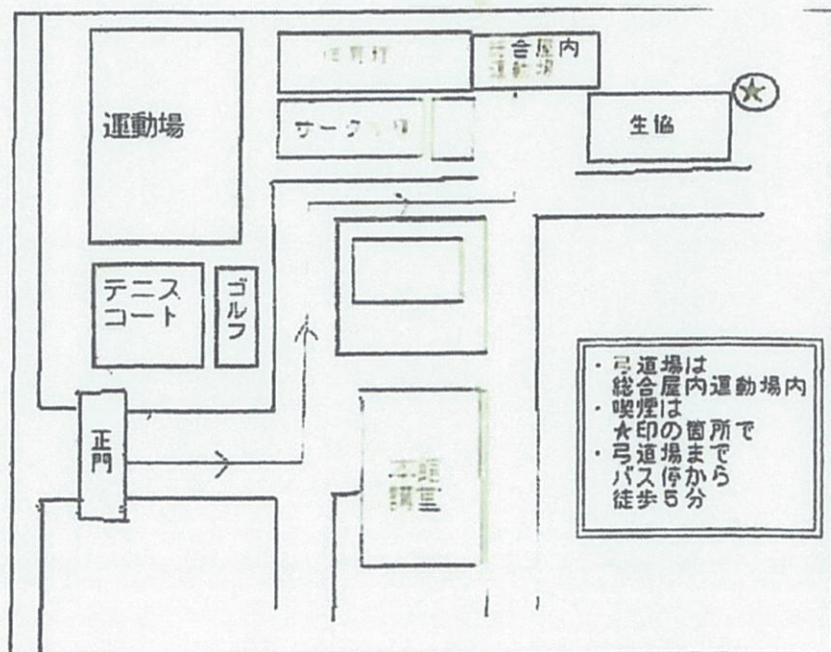
◎バス利用の場合

・JR中央線「国分寺駅」下車、南口2番乗車場から「府中駅行バス(明星学園苑経由)」約10分「晴見町」バス停下車  
徒歩25分

・京王線「府中駅」下車、北口バスターミナル2番乗場から「国分寺駅南口行バス(明星学園苑経由)」約7分「晴見町」バス停下車  
徒歩30分

◎道場番

道場番はサークル棟内の部室に待機しております。



住所 183-0054 東京都府中市栄町3-5-8

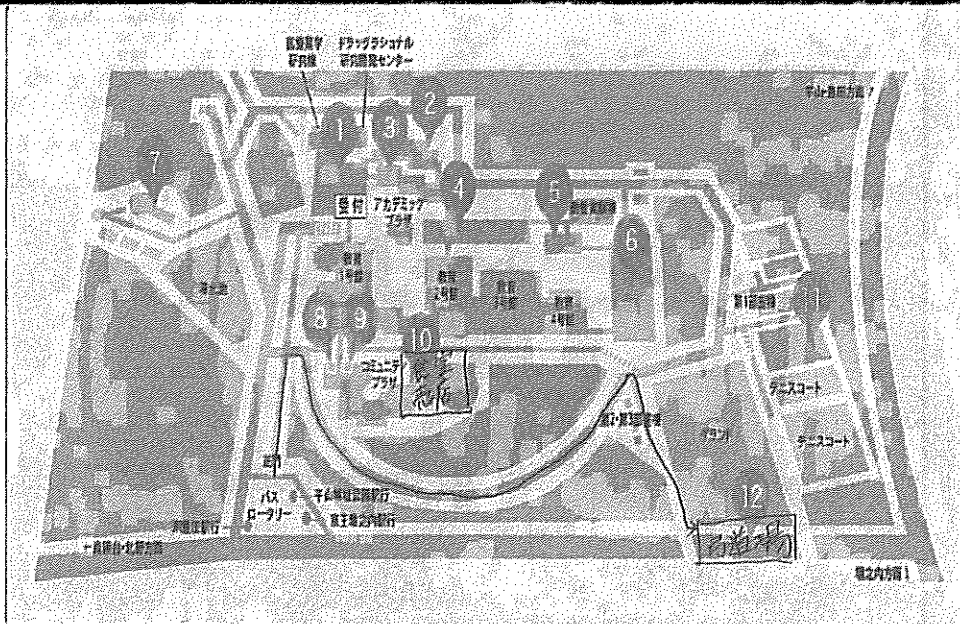
TEL

# 東京薬科大学

# 大学

最寄り駅 京王線 京王堀之内 駅

所要時間 15 分



本学までのアクセス

京王堀之内駅路線バス

平山城址公園行「東京薬科大学(正門前)下車

約8分料金180円

※正門より部員が弓道場までご案内致します。

道場使用上の注意(足袋着用義務の有無、雨天時の巻き藁の有無など) ※細かいもの含めて全て記入

- 足袋は着用してください。
- 常時、巻き藁は使用できません。
- 道場内飲食禁止です。
- 学内全面禁煙です。

住所 東京都八王子市堀之内 1432-1

TEL 042-676-5111

※切:2/2(木)委員会にて提出

東京都学生弓道連盟

# 東京理科大学

最寄り駅 東武アーバンパークライン 運河 駅

所要時間 約15分



道場使用上の注意(足袋着用義務の有無、雨天時の巻き藁の有無など) ※細かいもの含めて全て記入

- ・ 森戸記念体育館内に弓道場があります。
- ・ 道場内、裸足での立入りは厳禁です。
- ・ また、道場内での飲食も不可です。
- ・ 天候問わず、巻き藁の使用は可です。

住所 千葉県野田市山崎2641

TEL

※切:2/2(木)委員会にて提出

東京都学生弓道連盟

東洋

大学

最寄り駅

東武東上

線

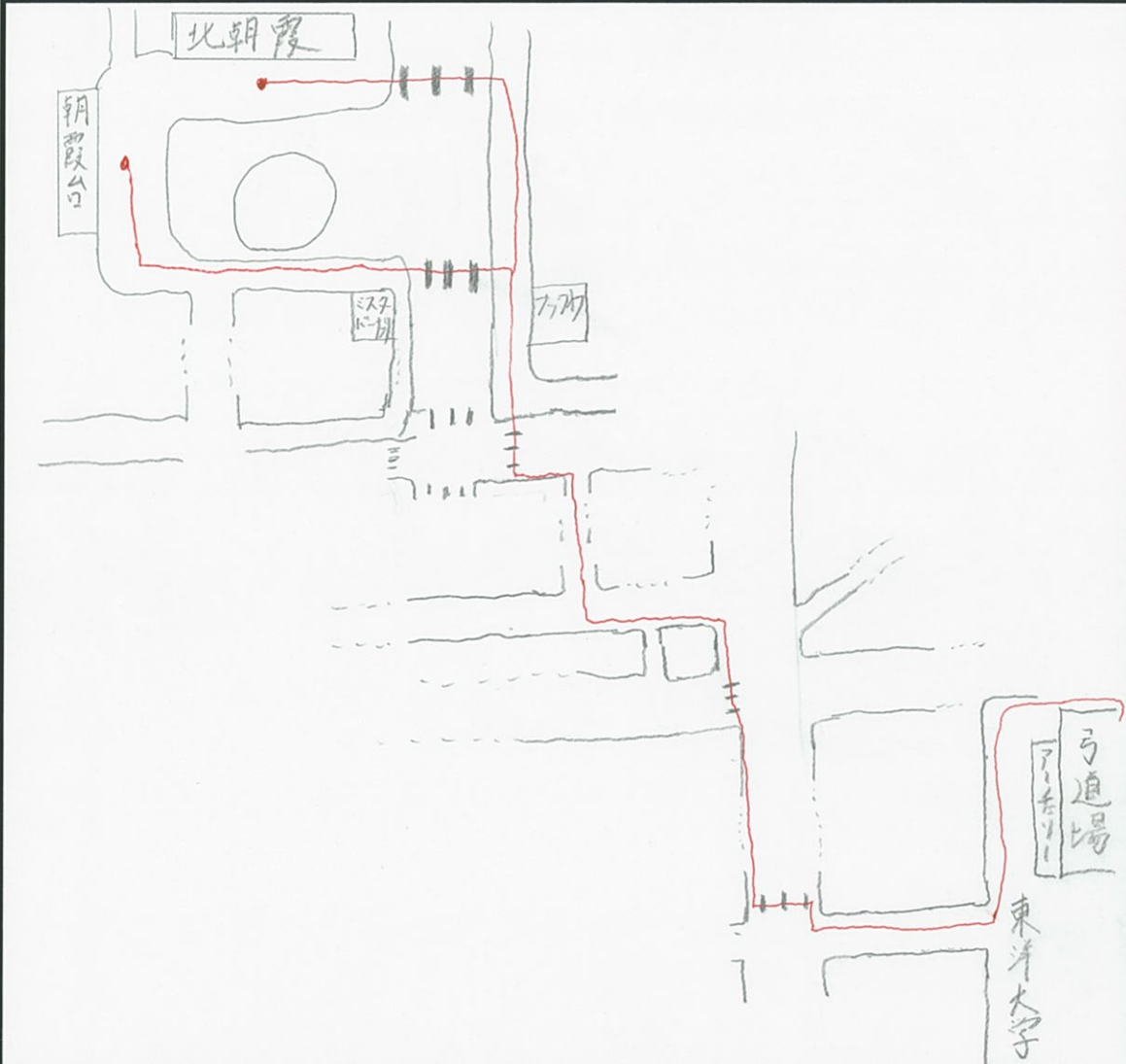
朝霞台

駅

所要時間

15

分



道場使用上の注意(足袋着用義務の有無、雨天時の巻き藁の有無など)※細かいもの含めて全て記入  
 道場内飲食厳禁、喫煙は道場外の喫煙スペースにて、お御洗は体育館の中の使用。足袋着用義務有り、雨天時の巻き藁は内の中を使用。

住所 埼玉県朝霞市市岡 48-1

TEL

×切:2/2(木)委員会にて提出

東京都学生弓道連盟

# 日本

# 大学

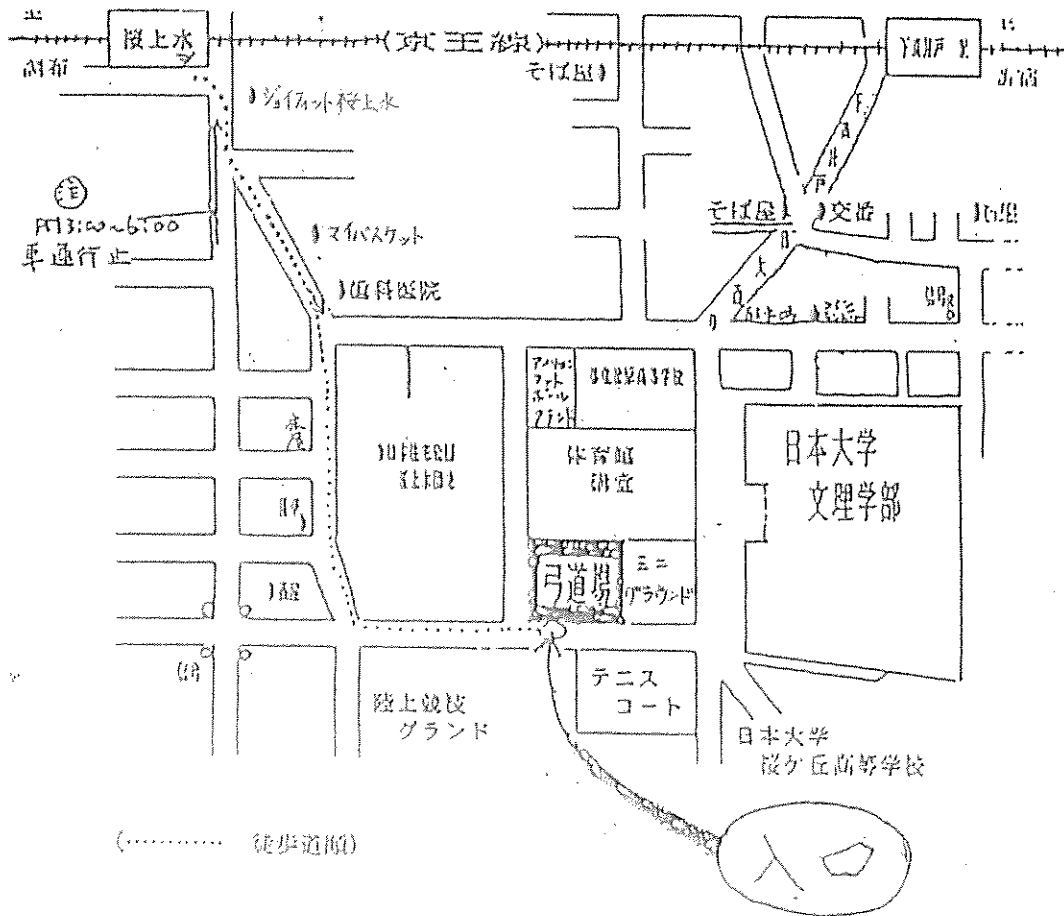
最寄り駅

京王

線 下高戸・桜上水

駅

所要時間 13 分



道場使用上の注意(足袋着用義務の有無、雨天時の巻き藁の有無など) ※細かいものも含めて全て記入  
 桜上水ガーデンズと弓道場の間の道は通らないで下さい。  
 マンションの私有地となっているため、円陣などでも使わないで下さい。  
 集合打場合は、弓道場敷地内で行って下さい。  
 巻き藁は室内に4つ、外に3つあります。雨天時は外は使用できません。  
 鳴きは禁止

住所 東京都世田谷区桜上水4丁目2番3号

TEL 03 - 3304 - 3285

※切:2/2(木)委員会にて提出

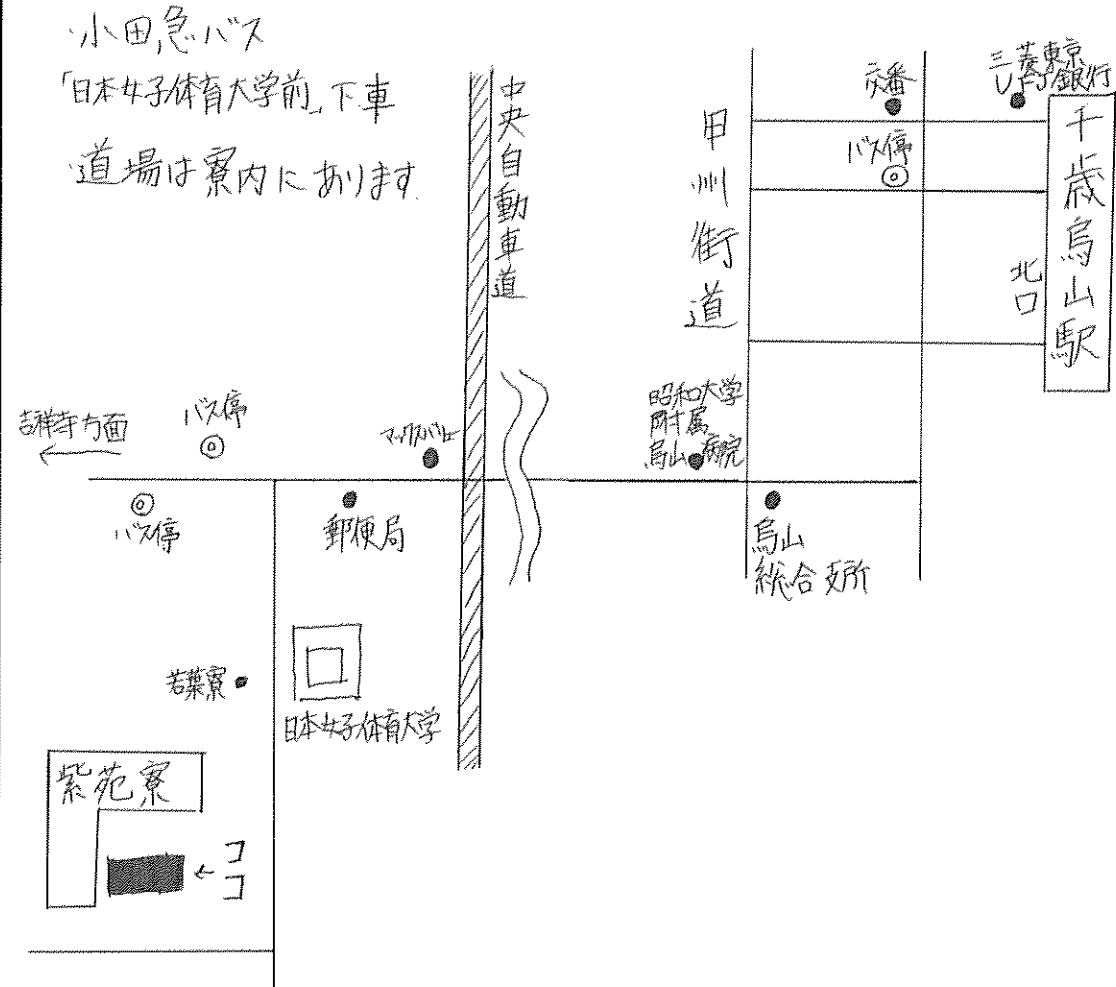
東京都学生弓道連盟

# 日本女子体育

# 大学

最寄り駅 京王 線 千歳烏山 駅

(徒歩) 所要時間 約 20 分



道場使用上の注意(足袋着用義務の有無、雨天時の巻き藁の有無など)※細かいもの含めて全て記入

- ・雨天時の巻き藁使用禁止
- ・控えが狭い
- ・的が最大4つまでかけられます。

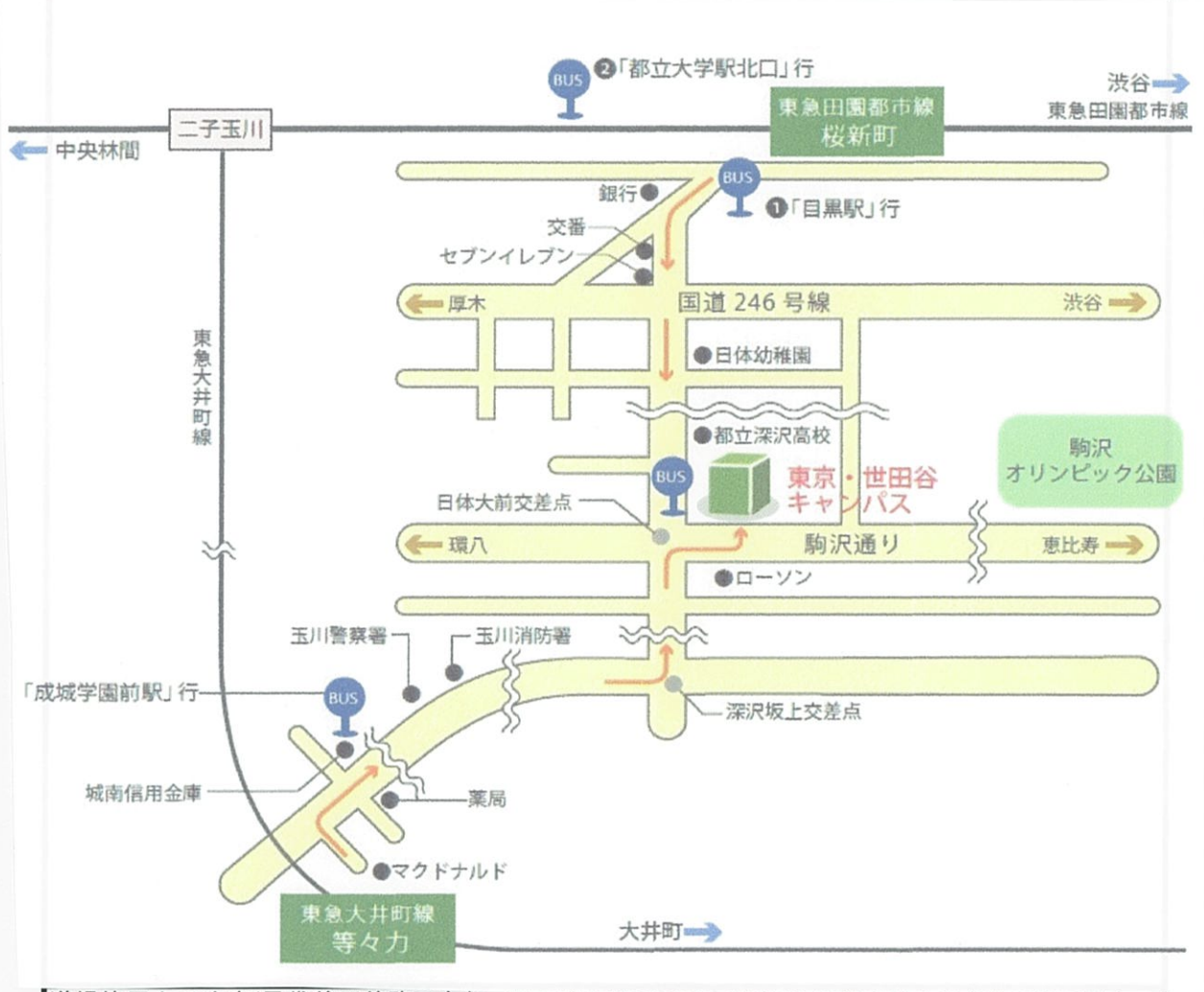
住所 〒157-0061 世田谷区北烏山 8-28-4

TEL なし

※切: 2/2(木)委員会にて提出

東京都学生弓道連盟

日本体育		大学
最寄り駅	田園都市	線 桜新町 駅
		所要時間 徒歩 20 分
		バス 10 分



道場使用上の注意(足袋着用義務の有無、雨天時の巻き藁の有無など) ※細かいもの含めて全て記入  
 巻藁が1つしかありません。(雨天時の巻藁は使用可能)  
 足袋着用義務  
 道場内での飲食禁止

住所 東京都世田谷区深沢7-1-1

TEL

※切: 2/2(木)委員会にて提出

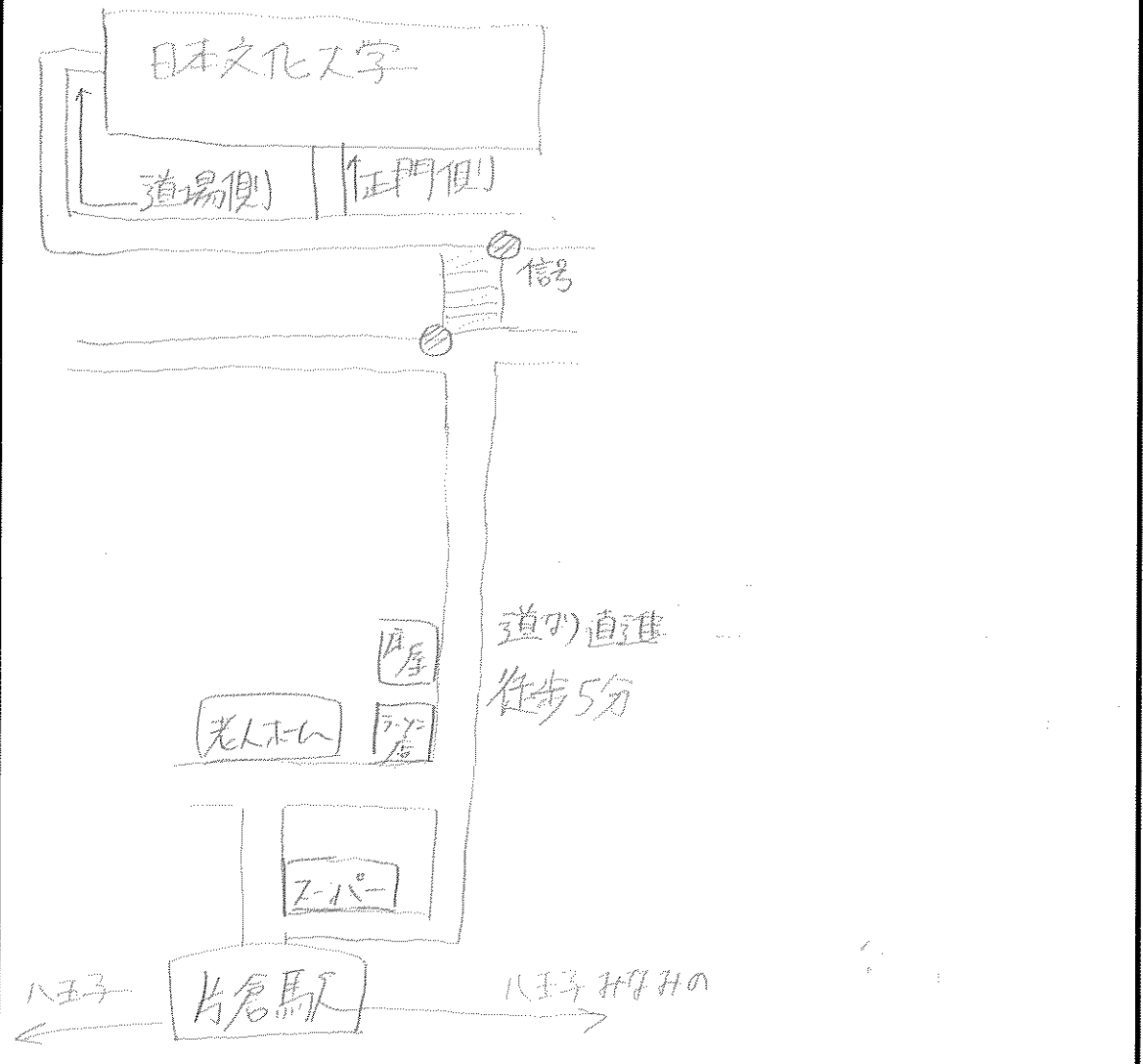
東京都学生弓道連盟



日本文化 大学

最寄り駅 横浜線 片倉 駅

所要時間 10 分



道場使用上の注意(足袋着用義務の有無、雨天時の巻き藁の有無など) ※細かいもの含めて全て記入

住所〒192-0914 東京都 八王子市片倉町977番地

TEL 042-636-5211

切: 2/2(木)委員会にて提出

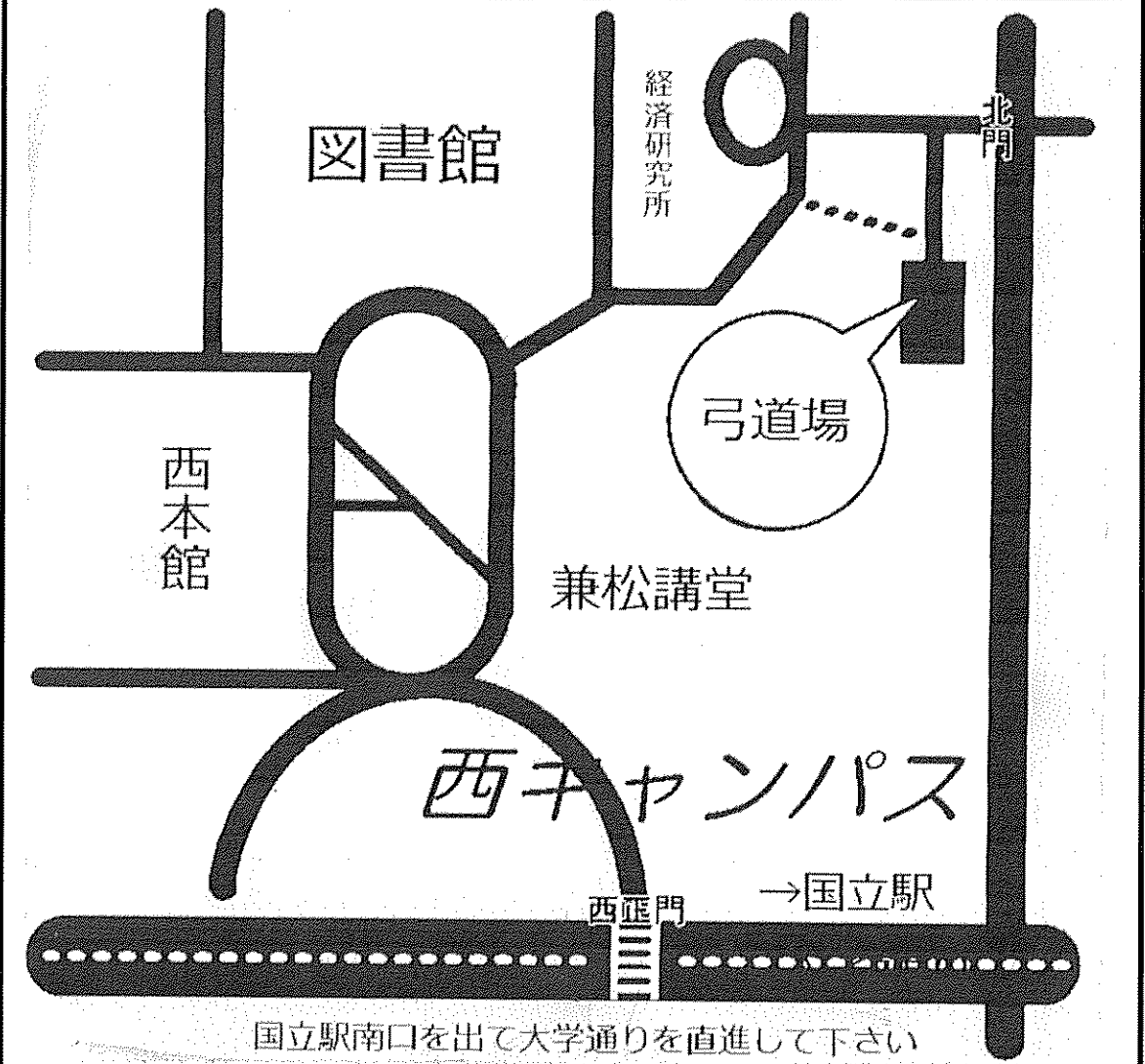
東京都学生弓道連盟

一橋

大学

最寄り駅 JR中央線 国立駅

所要時間 15分



国立駅南口を出て大学通りを直進して下さい

道場使用上の注意(足袋着用義務の有無、雨天時の巻き藁の有無など) ※細かいもの含めて全て記入

- ・足袋着用義務あり
- ・雨天時巻き藁あり

住所 〒186-8601 東京都国立市中2-1

TEL 042-576-4854

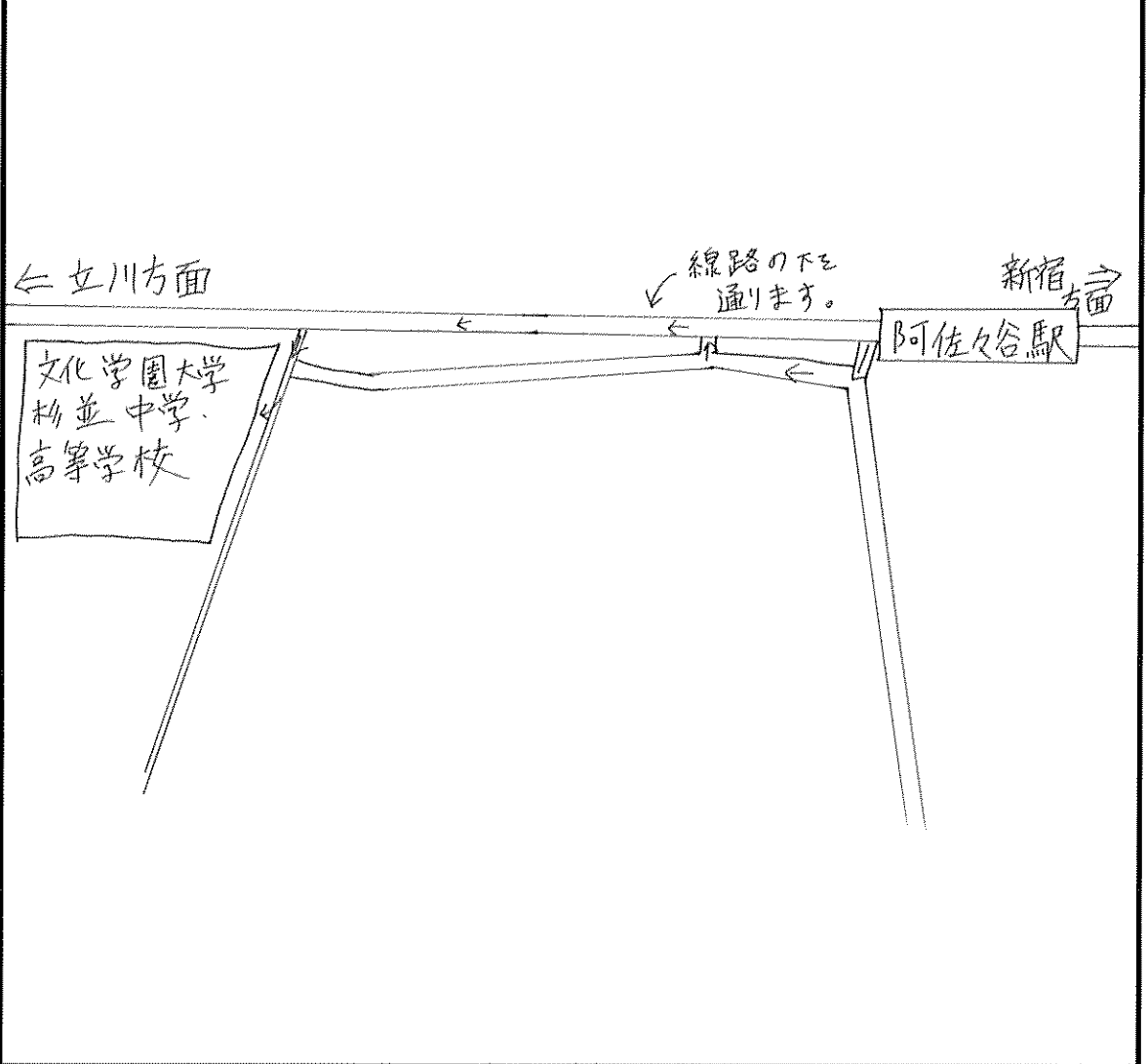
※切:2/2(木)委員会にて提出

東京都学生弓道連盟

文化学園大学 杉並 中学・高等学校 大学

最寄り駅 東西・中央・総武線 阿佐ヶ谷 駅

所要時間 15 分



- 道場使用上の注意(足袋着用義務の有無、雨天時の巻き藁の有無など) ※細かいもの含めて全て記入
- ・中等生の備品に触れないでください。
  - ・道場は室内です。(巻き藁も室内です。)
  - ・天井が低いです。
  - ・射場が狭いです。

住所 〒166-0004 東京都杉並区阿佐谷南3丁目48-16

TEL 03-3392-6636

※切: 2/2(木)委員会にて提出

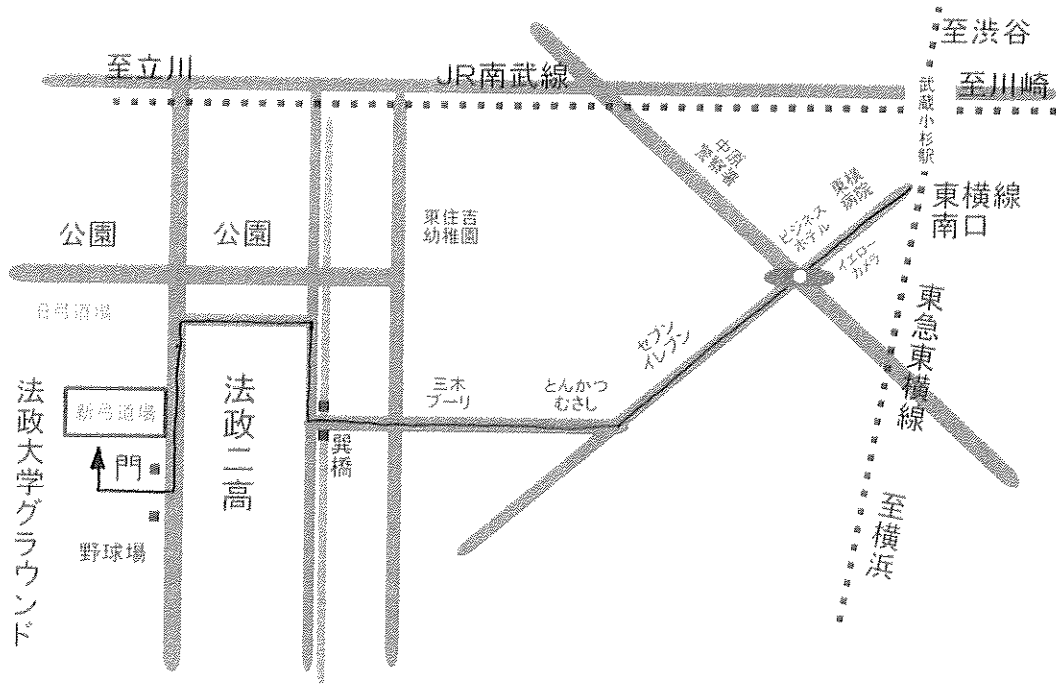
東京都学生弓道連盟

法政

大学

最寄り駅 東急東横・南武線 武蔵小杉 駅

所要時間 15分



道場使用上の注意(足袋着用義務の有無、雨天時の巻き藁の有無など) ※細かいもの含めて全て記入

- ・裸足禁止
- ・射場内飲食禁止
- ・雨天時巻藁使用可
- ・射場内、滑りやすい為走るの厳禁

住所 〒211-0031 神奈川県川崎市中原区木月大町6-1 法政大学運動場内弓道場

TEL 044-711-8987

※切: 2/2(木)委員会にて提出

東京都学生弓道連盟

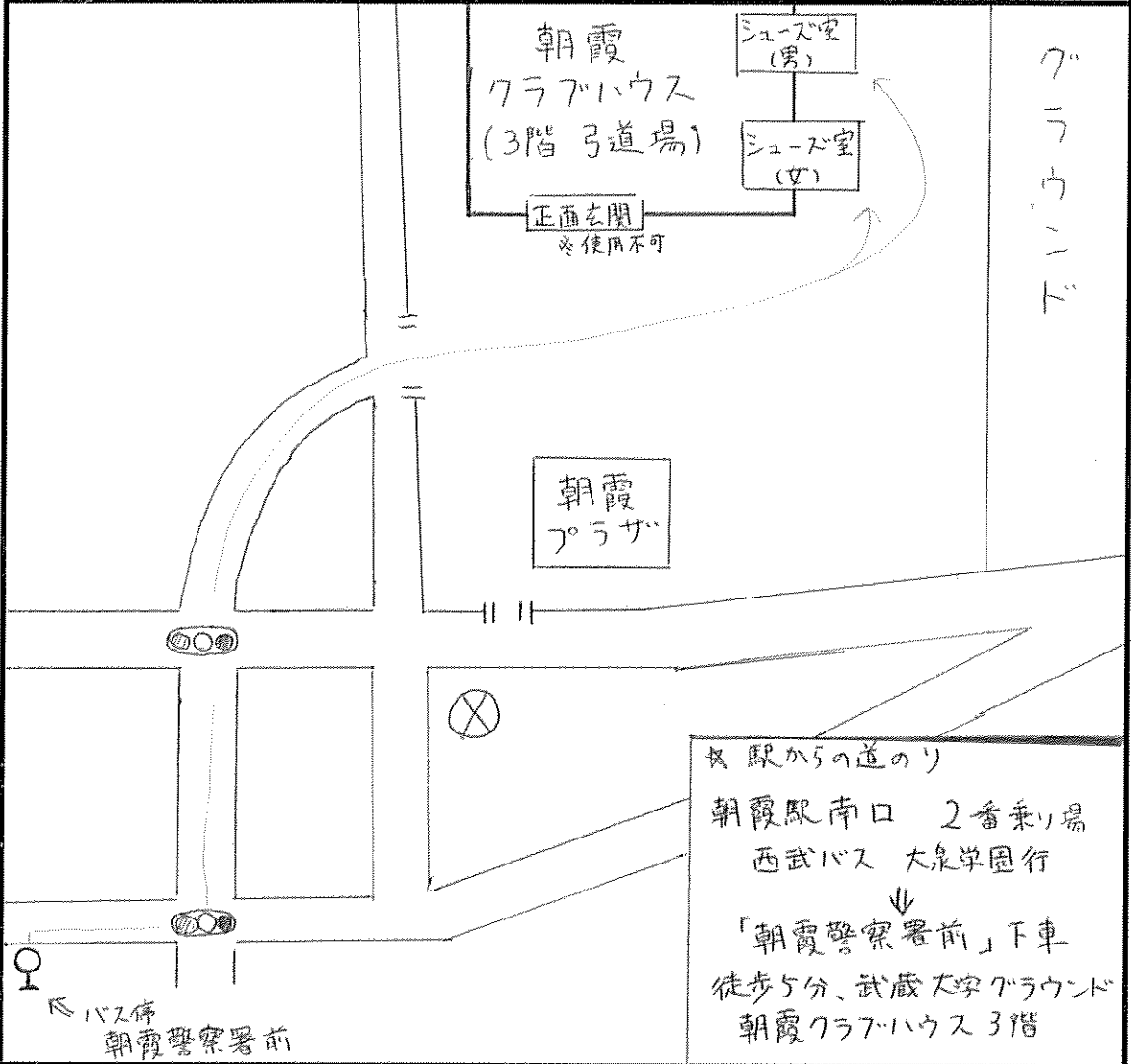
# 武 蔵

# 大 学

最寄り駅 東武東上線・地下鉄有楽町線

朝霞 駅

所要時間 バス 15 分  
徒歩 30 分



道場使用上の注意(足袋着用義務の有無、雨天時の巻き藁の有無など) ※細かいもの含めて全て記入  
 出入口はシューズ室を利用  
 道場内飲食禁止  
 足袋着用義務有  
 巻き藁無し

住所 〒351-0015 埼玉県朝霞市幸町 3-15-3

TEL

※切: 2/2(木)委員会にて提出

東京都学生弓道連盟

明治

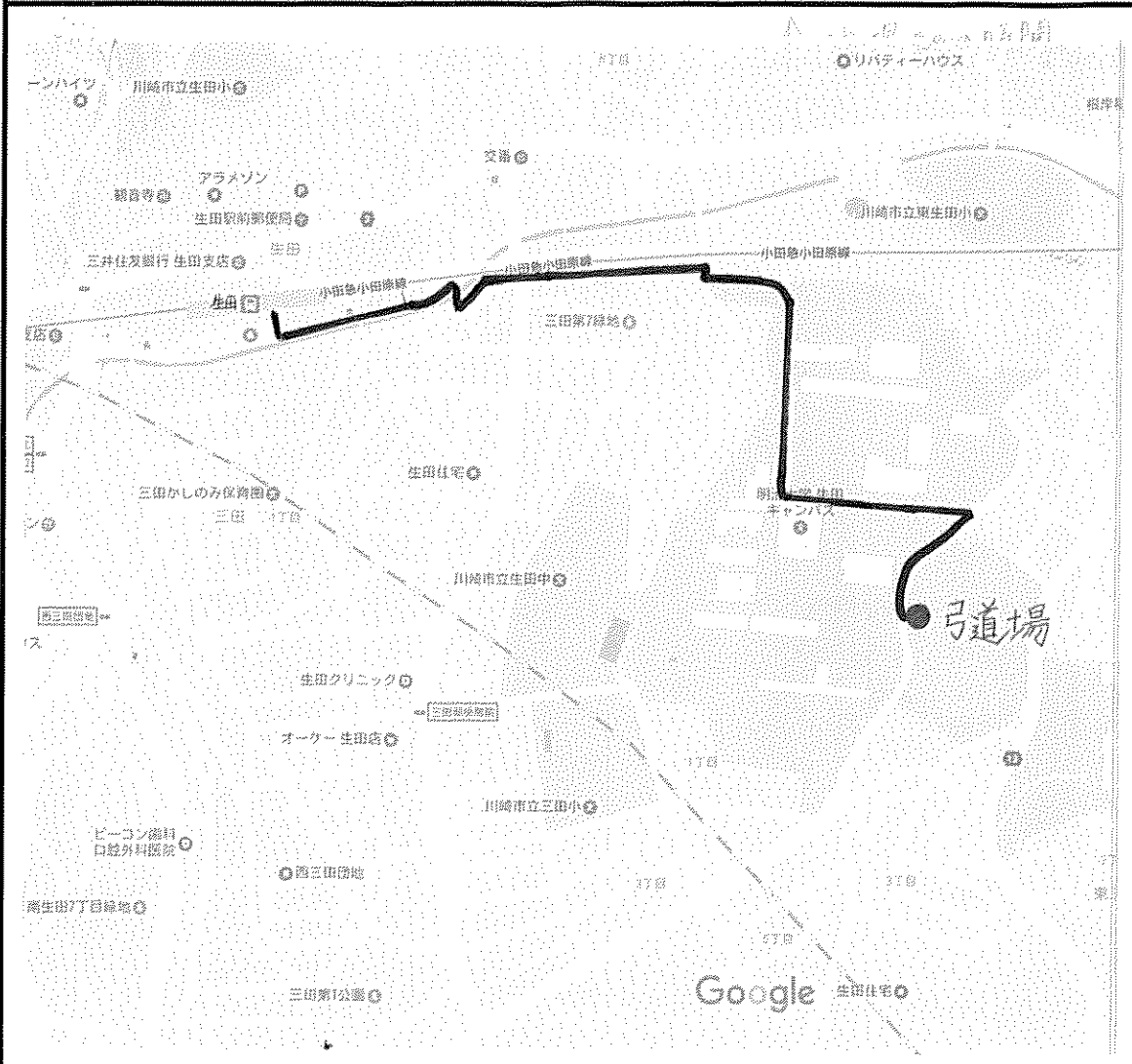
大学

最寄り駅

小田急線 生田

駅

所要時間 20 分



道場使用上の注意(足袋着用義務の有無、雨天時の巻き藁の有無など)※細かいもの含めて全て記入

。足袋着用

住所〒214-8571 神奈川県川崎市多摩区東三田1-1-1 弓道場

TEL 044-911-9986

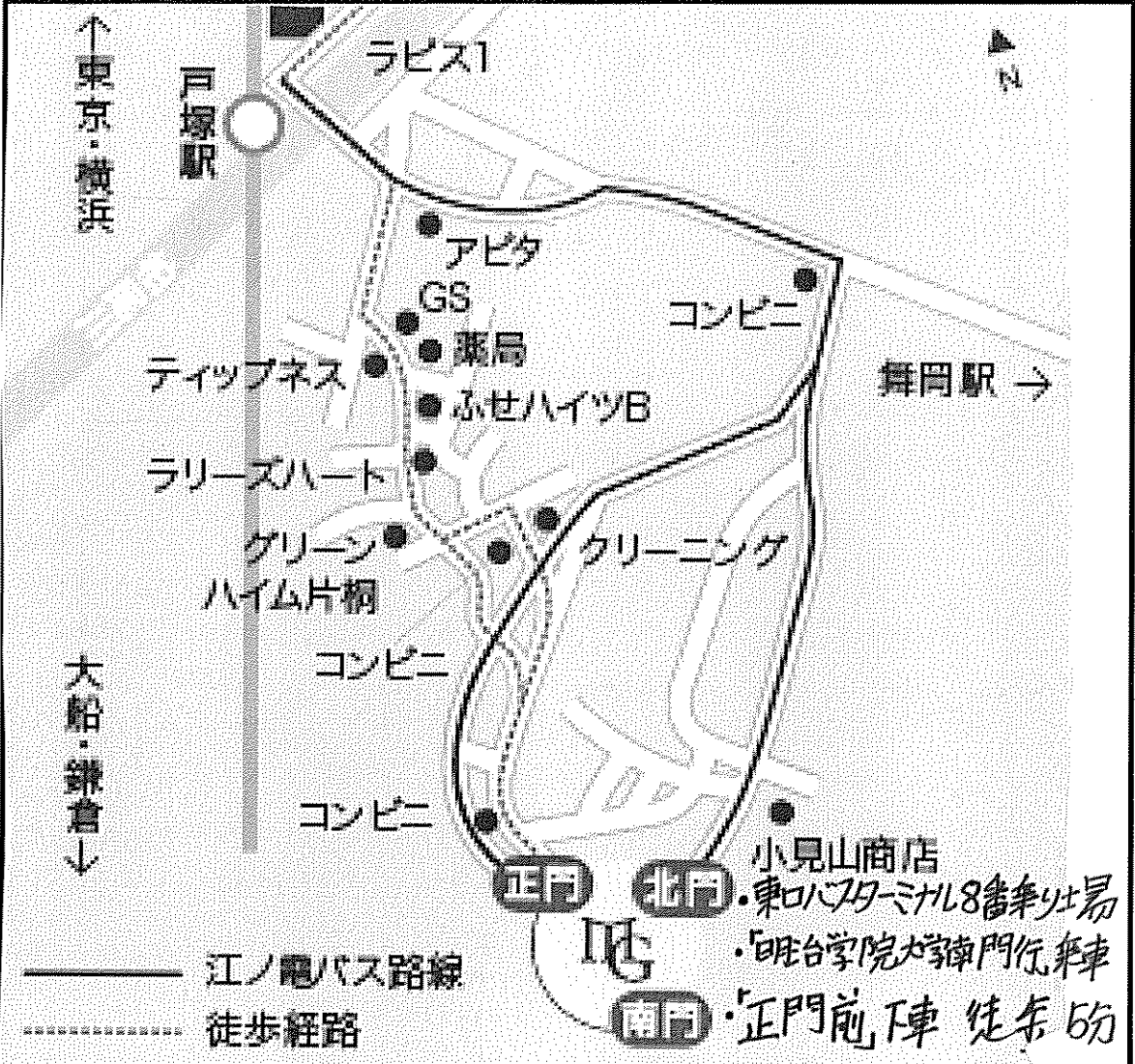
※切:2/2(木)委員会にて提出

東京都学生弓道連盟

# 明治学院 大学

最寄り駅 JR東海道横須賀線 戸塚 駅

所要時間 20 分



道場使用上の注意(足袋着用義務の有無、雨天時の巻き藁の有無など) ※細かいもの含めて全て記入

・足袋着用義務あり。

・雨天時巻き藁禁止。

住所 神奈川県横浜市中区戸塚区上倉田町15/8

TEL 045-863-2025

※切: 2/2(木)委員会にて提出

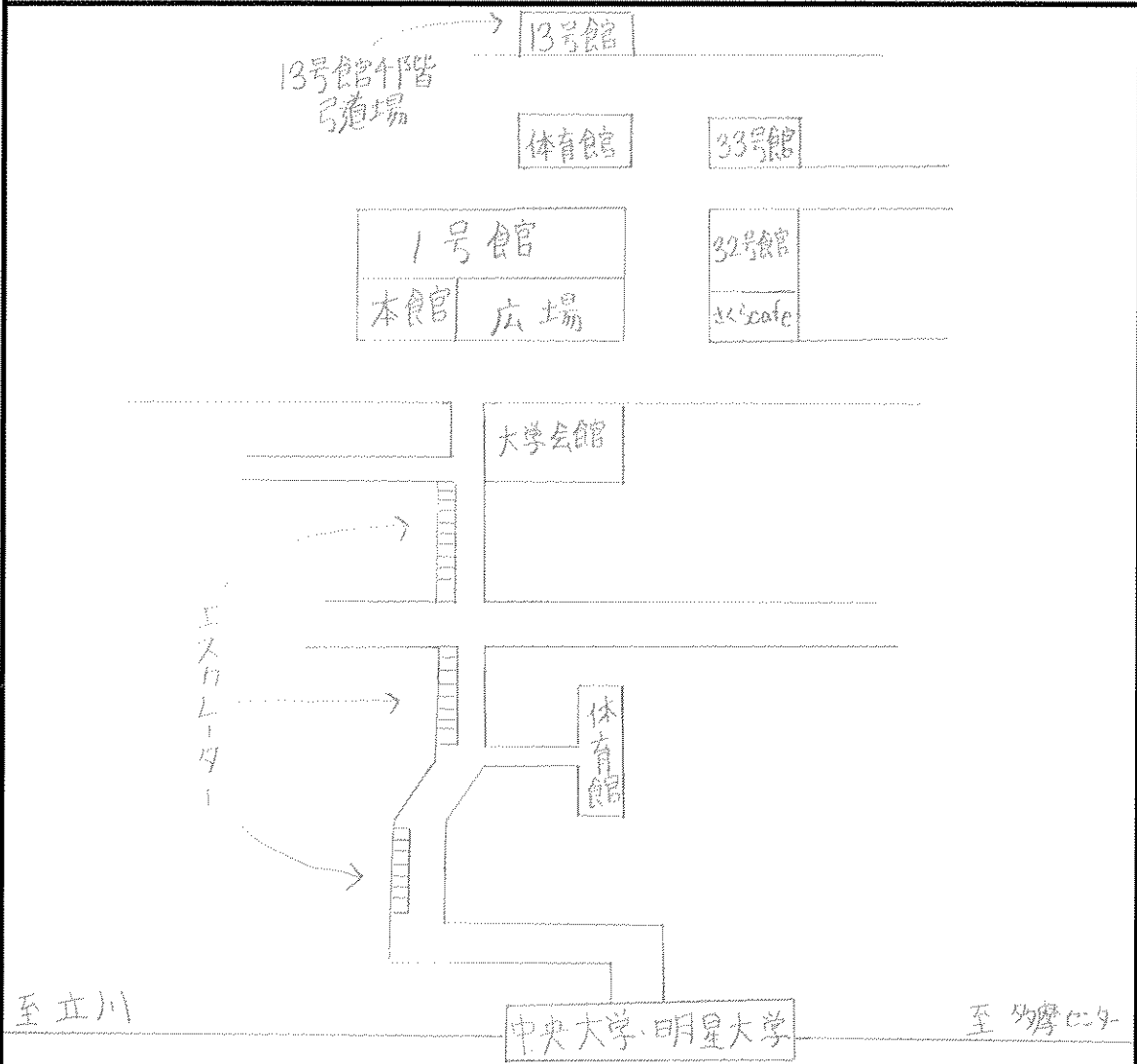
東京都学生弓道連盟

# 明星

# 大学

最寄り駅 多摩モノール 線 中央大学・明星大学 駅

駅から道場までの 所要時間 約 12 分



道場使用上の注意(足袋着用義務の有無、雨天時の巻き藁の有無など)※細かいもの含めて全て記入

- ・13号館4階が道場
- ・原則素足(足袋の使用可)
- ・雨天時巻藁可
- ・道場内飲食禁止

住所 〒191-0042 東京都日野市程久保2-1-1

TEL

※切:2/2(木)委員会にて提出

東京都学生弓道連盟



# 立 教 大 学

最寄り駅 東武東上線 志 木 駅

所要時間 20 分

## 立教学院(新座) アクセスマップ



<p><b>新座駅</b></p> <ul style="list-style-type: none"> <li>※ JR武蔵野線 南口より</li> <li>○徒歩 正門まで約25分</li> <li>○スクールバス 約10分 (運行時間 7:30~20:00 運賃無料)</li> <li>○西武バス 約10分 志木駅南口行(北野入口経由)「立教前」下車</li> </ul>	<p><b>志木駅</b></p> <ul style="list-style-type: none"> <li>※ 東武東上線 (東京メトロ有楽町線/副都心線相互乗り入れ) 南口より</li> <li>○徒歩 正門まで約15分</li> <li>○スクールバス 約 7分 (運行時間 12:30~19:00 運賃無料)</li> <li>○西武バス 約10分 清瀬駅北口行/西武東上線行「立教前」下車</li> </ul>
--	--

立教新座中学校・高等学校 〒352-8523 埼玉県新座市北野1-2-25 048-471-2323  
立教大学(新座キャンパス) 〒352-8558 埼玉県新座市北野1-2-26 048-471-6676  
2015.04

道場使用上の注意(足袋着用義務の有無、雨天時の巻き藁の有無など) ※細かいもの含めて全て記入

- ・道場内飲食禁止
- ・足袋着用
- ・雨天時巻き藁使用可
- ・OB・OGの方々への座布団あり・お茶出しなし

住所 〒352-8558 埼玉県新座市北野1-2-26

TEL なし

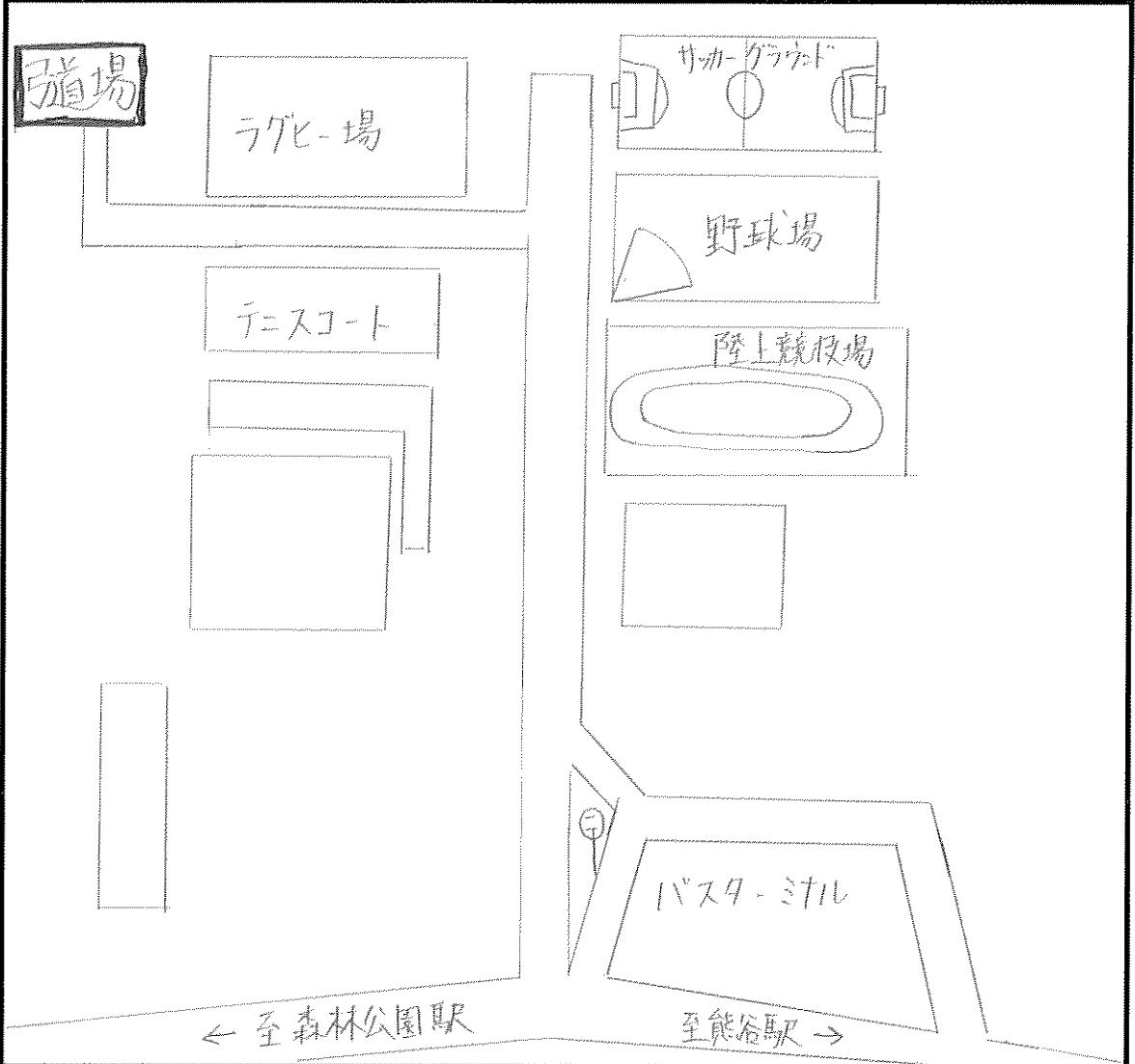
※切:2/2(木)委員会にて提出

東京都学生弓道連盟

立正 大学

最寄り駅 丁及高崎  
東部東上 線 熊谷  
森林公園 駅

所要時間 100分



- 道場使用上の注意(足袋着用義務の有無、雨天時の巻き藁の有無など) ※細かいもの含めて全て記入
- ・道場内の足袋着用
  - ・道場内は飲食禁止
  - ・雨天時は巻き藁使用不可
  - ・ガムテープは窓枠のみ使用可
  - ・座布団、お茶出しは可能
- 喫煙コーナー有り

住所 〒360-~~0014~~0194 埼玉県熊谷市万吉1700

TEL

※切: 2/2(木)委員会にて提出

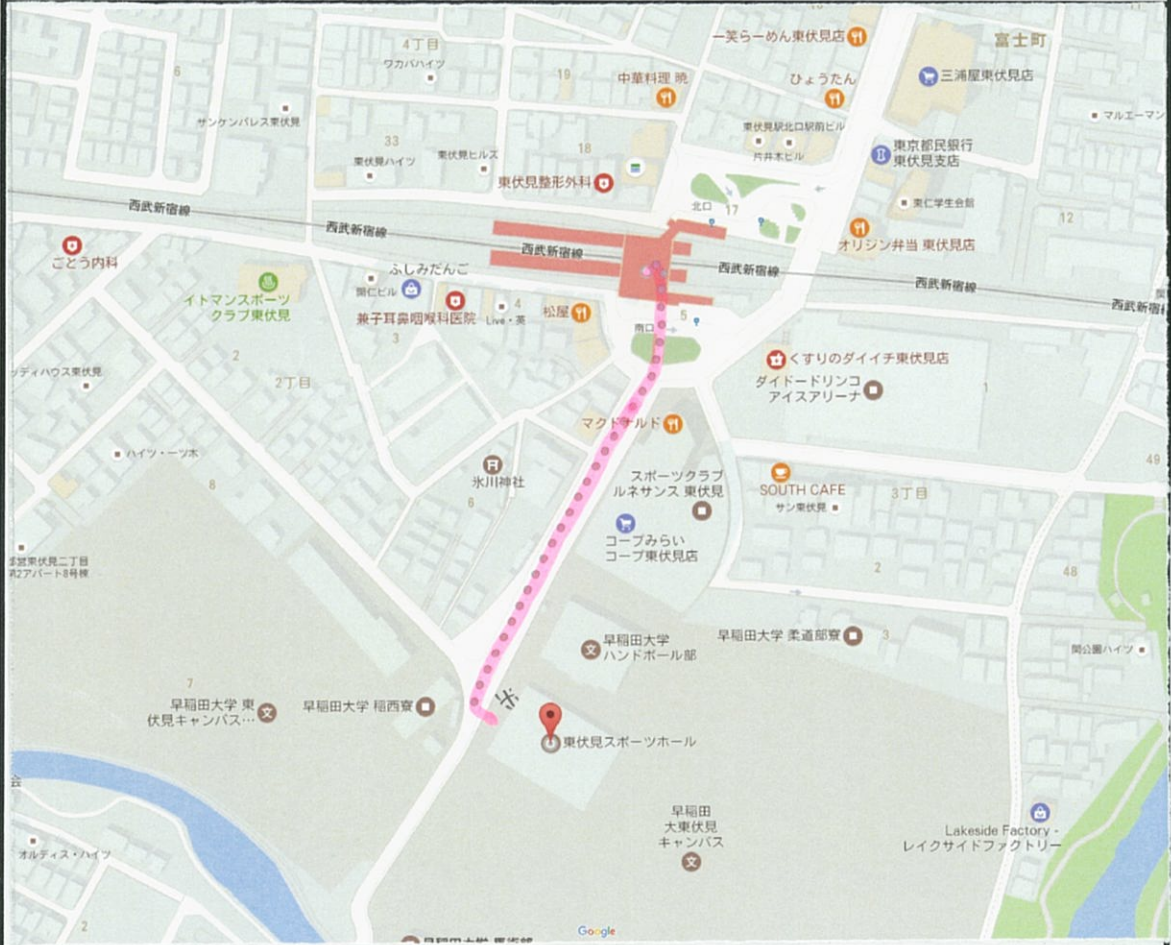
東京都学生弓道連盟

早稲田

大学

最寄り駅 西武新宿 線 東伏見 駅

所要時間 五 分



※地下1階へ下り階段をご利用下さい。

道場使用上の注意(足袋着用義務の有無、雨天時の巻き藁の有無など) ※細かいもの含めて全て記入

- 。足袋着用義務無し。
- 。雨天時巻き藁利用可。
- 。前後看有り。

住所 〒202-0021 東京都西東京市東伏見 3-5-7

TEL 042-465-5455

※切:2/2(木)委員会にて提出

東京都学生弓道連盟